Seguro de Cítricos
Plan 2023

Valencia, 2 de marzo de 2023

agroseguro

Índice

1. Situación del seguro agrario
2. Contratación y siniestralidad Cítricos
3. Modificaciones Cítricos Plan 2023
4. Subvenciones ENESA Plan 2023
5. El seguro de Cítricos en la Comunitat Valenciana Plan 2023
6. Plan de comunicación Cítricos 2023

1. Situación del seguro agrario

agroseguro

1. Situación del Seguro Agrario

CONTRATACIÓN

EJERCICIO 2022

Máximo histórico!

Capital asegurado: **16.286** **millones de euros** **+3,9%**

Capital asegurado por línea:

Herbáceos	3.913M€
Ganado (accidentes/enfermedades)	2.721M€
Hortalizas	2.300M€
Uva de vino	1.169M€
Frutales	1.129M€
Cítricos	**1.077M€**
RyD	1.056M€

1. Situación del Seguro Agrario

CONTRATACIÓN

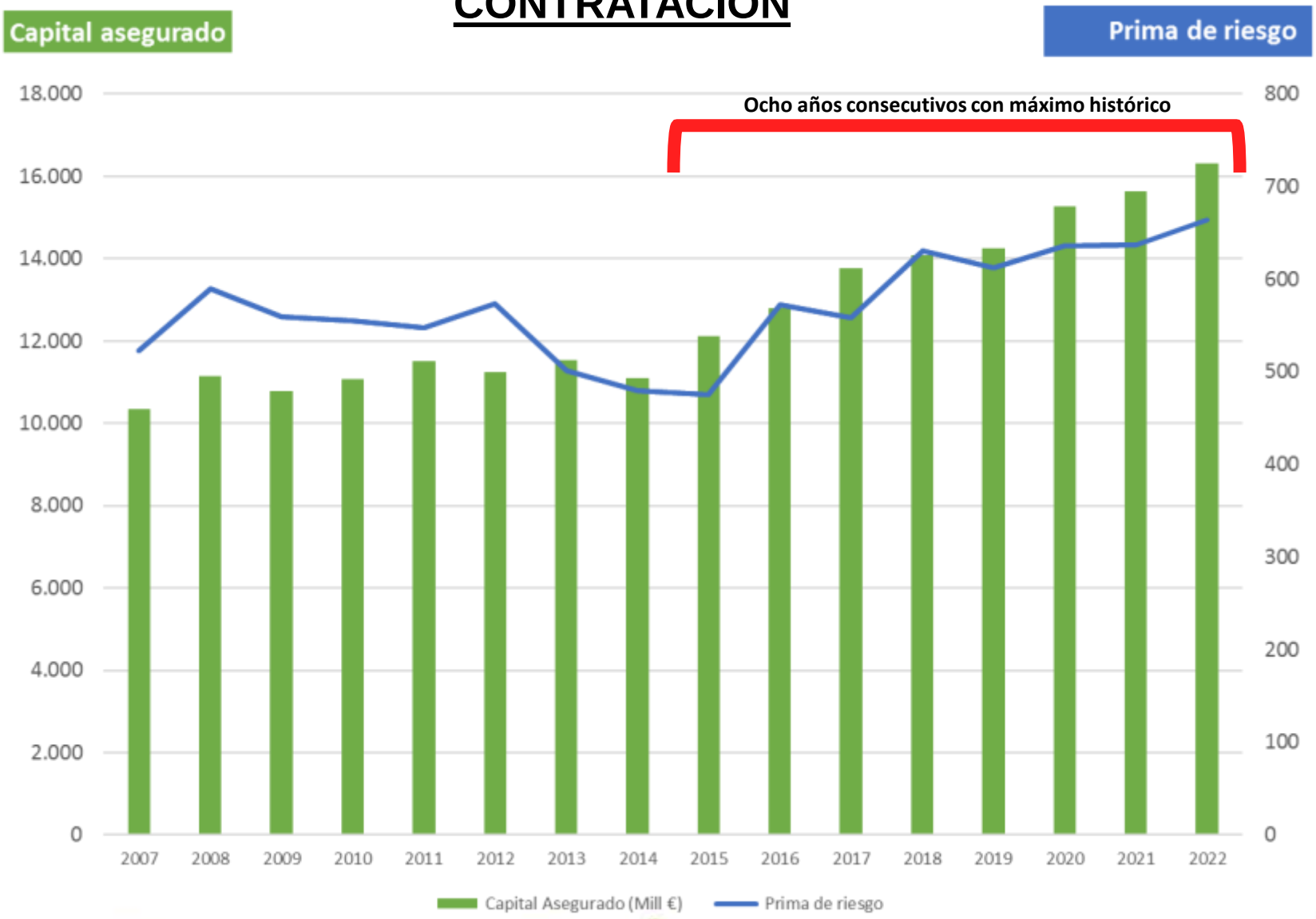

agroseguro

1. Situación del Seguro Agrario

SINIESTRALIDAD
EJERCICIO 2022

Máximo histórico!

Indemnizaciones 2022:

769 millones de euros +6,5%

2022

Línea de seguro	Indemnizaciones (M€)
Frutales	240,2
Seguros Pecuarios	154,5
Herbáceos	126,1
Cítricos	52,1
Frutos secos	44,6
Hortalizas	42,5
Uva de vino	38,4

Helada (abril)
220M€ indemnizaciones
70% corresponden a frutales

Sequía
118M€ indemnización
1,3M hectáreas siniestradas

Pedrisco
128M€ indemnización
Daños en cítricos: 14M€

Ratio de siniestralidad 2022: 121%

agroseguro

1. Situación del Seguro Agrario

SINIESTRALIDAD
EVOLUCIÓN CLIMÁTICA

Sequía
227M€ indemnizaciones
1,4M hectáreas siniestradas

Gloria
Importantes daños

Dana
38.000 hectáreas siniestradas

Helada
220M€ indemnizaciones
Principalmente frutales y almendro

2017 | 2018 | 2019 | 2020 | 2021 | 2022

Pedrisco
284M€ récord indemnización
Daños en todas las zonas de producción

Sequía
118M€ indemnización
1,2M hectáreas siniestradas

Helada
43.200 hectáreas siniestradas (viñedo)

Filomena
60-80M€ indemnizaciones

agroseguro

1. Situación del Seguro Agrario

SINIESTRALIDAD 2017-2022

Evolución Ratio Sin/ Pr (%)

Año	Prima de Riesgo (M€)	Siniestralidad (M€)	SIN/PR (%)
2007	522,6	459,1	87,9
2008	589,6	524	88,9
2009	559	556,2	99,5
2010	554,8	557,5	100,5
2011	547,9	510,8	93,2
2012	573,5	766,9	133,7
2013	501,1	503,9	100,6
2014	480	497	103,5
2015	475,7	484,6	101,9
2016	572,8	485,7	84,8
2017	558,8	734,1	131,4
2018	630,7	738,7	117,1
2019	612,8	627,1	102,3
2020	636,1	618,1	97,2
2021	636,7	747,8	117,5

	PRIMA DE RIESGO	SINIESTRALIDAD	SIN/PR (%)
2007-2011	2.773,9M€	2.607,6M€	94%
2012-2016	2.603,1M€	2.738,1M€	105%
2017-2021	3.075,8M€	3.475,6M€	113%
2022	663,8M€	806,7M€	121%

1. Situación del Seguro Agrario

ÍNDICE DE CALIDAD PERCIBIDA 2022

Calidad Global
(Media, escala de 0 a 10)

7,10

= sobre 2021

+0,24 sobre 2020

Fidelidad
(% Contratará)

87%

= sobre 2021

ICP Agroseguro – Diciembre 2022

Cítricos

7,24 Nota media

86% Fidelidad

A nivel global, y en una escala de 0 a 10, cómo **valora**…

Rapidez de cobro

8,29

agroseguro

1. Situación del Seguro Agrario

RAPIDEZ DE PAGO

La media de pago de indemnizaciones se ha **reducido** en **2022**

23,9 días **Agrícola**

26,9 días **Pecuario**

La **rapidez** de pago en el ejercicio actual

✓Muy alta **siniestralidad**
✓769 M€ en **indemnizaciones 2022**

es una nueva muestra de **compromiso** y **eficacia** de Agroseguro

agroseguro

1. Situación del Seguro Agrario

RAPIDEZ DE PAGO

La media de pago de indemnizaciones se ha **reducido** en **2022**

23,9 días — **Agrícola**

31,21 días — **2021**

35,18 días — **2020**

La **rapidez** de pago
en el ejercicio actual

✓Muy alta **siniestralidad**
✓769 M€ en **indemnizaciones 2022**

es una nueva muestra de **compromiso**
y **eficacia** de Agroseguro

agroseguro

1. Situación del Seguro Agrario

Situación del seguro agrario: tres *“palancas”* para trabajar en un nuevo escenario de **nueva realidad climática**

- ✓ Ajuste en los **productos**.
- ✓ Incremento **subvenciones** ENESA y su impacto en las CCAA.
- ✓ Nuevo **reaseguro** del Consorcio de Compensación de Seguros.

1. Situación del Seguro Agrario

AJUSTE EN LOS PRODUCTOS

Objetivo:

EQUILIBRO TÉCNICO

AJUSTE DE LOS SEGUROS mediante revisión de tarifas y coberturas

1. Situación del Seguro Agrario

SUBVENCIONES ENESA

Plan 2022
A partir del 1 de septiembre de 2022

Incremento de 10 puntos porcentuales en la subvención base de ENESA

Esta medida se aplicará a aquellas **líneas que inicien su contratación** entre el 1 de septiembre de 2022 y el 31 de diciembre de 2023

Presupuesto ENESA 2023: 317 millones

1. Situación del Seguro Agrario

EVOLUCIÓN COSTE ASEGURADO

AÑO	RECIBO DE PRIMA (Mill €)	SUBVENCIONES ENESA (Mill €)	SUBVENCIONES CC.AA. (Mill €)	COSTE ASEGURADO (Mill €)	% COSTE ASEGURADO
2017	789,2	253,2	64,2	471,8	60%
2018	758,1	226	70,6	461,5	61%
2019	783,3	239,3	74,5	469,5	60%
2020	798,2	238,2	74,8	485,2	61%
2021	830,5	262,5	78,4	487,1	59%
2022	858,7	300,9	89,0	468,8	54%
2023 (*)	897	346	95	450	50%

(*) Estimación

agroseguro

1. Situación del Seguro Agrario

INDEMNIZACIONES vs. COSTE ASEGURADO

AÑO	RECIBO DE PRIMA (M€)	COSTE A CARGO DEL AGRICULTOR (M€)	INDEMNIZACIONES (M€)
2017	789,2	471,8	695
2018	758,1	461,5	702
2019	783,3	469,5	591
2020	798,2	485,2	586
2021	830,5	487,1	708
2022	858,7	468,8	769
TOTAL		**2.841,9**	**4.051**

- En los últimos 6 años, por **cada 100€** que abonan los asegurados, el sistema **ha devuelto 142€** en indemnizaciones de media.
- **En 2022, se ha elevado por encima de los 164€**

REASEGURO DEL CCS

Evolución reserva de estabilización

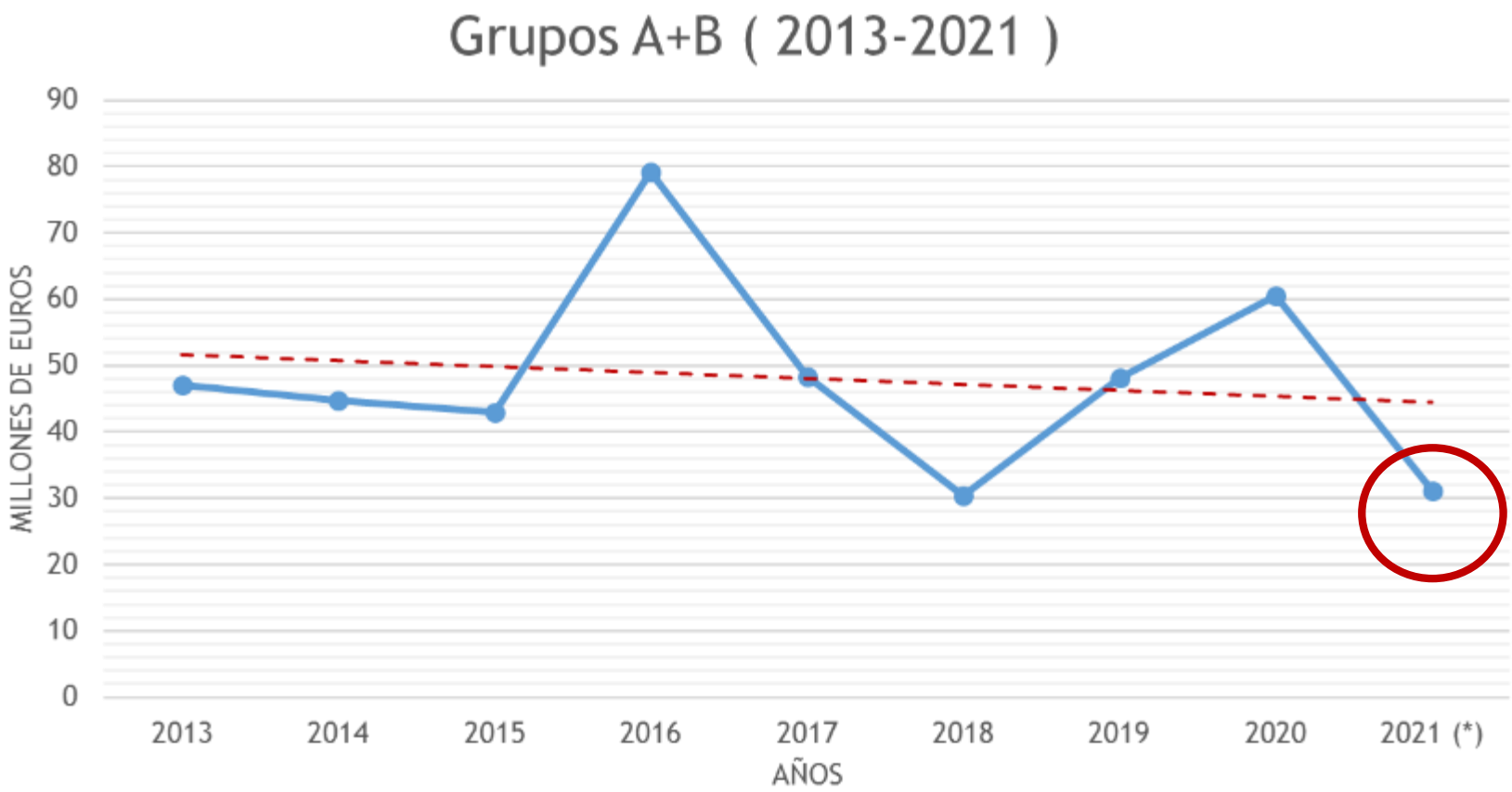

1. Situación del Seguro Agrario

REASEGURO DEL CCS

Objetivo: evitar incrementos del recargo a c.p.

PROPUESTA DE "COMPLEMENTO TRANSITORIO" DEL REASEGURO DEL CCS PARA PROTEGER LA RESERVA

- Mejora del reaseguro correspondiente al Grupo A (*experimentales*) y al Grupo B (*viables*)
- Evolución de la cobertura de reaseguro en ambos grupos en función del nivel de la reserva de estabilización.

REASEGURO DEL CCS

		Grupo A: Experimental		Grupo B: Viables
TRAMOS: % Reserva / Capital asegurado A +B del año		Porcentaje de cobertura: % (Exceso Siniestralidad - Prioridad)	Prioridad deducible (% P")	Cobertura total 90% P" < Siniestralidad ≤ 130 % P": % sobre (Siniestralidad - 90% P")
1º	R / CA ≤ 0,1%	95%	0,5%	83%
2º	0,1% < R / CA ≤ 0,4%	95%	1%	83%
3º	0,4% < R / CA ≤ 0,5%	94%	1%	82%
4º	0,5% < R / CA ≤ 0,7%	93%	1%	81%
5º	R / CA > 0,7%	90%	2%	80%

0,36 %

R: Reserva de estabilización.
P": Prima Comercial.
CA: Capital Asegurado.

- **Se aplica el tramo según % *Reserva/Capital Asegurado)* de cada ejercicio.**

Conclusiones

- El sistema español de Seguros Agrarios es el **sistema más desarrollado de Europa.**
- La evolución de la contratación es **positiva.**
- Gran incertidumbre ante la realidad climática: **cambio climático.**
- Importante **apoyo** institucional: ENESA, CCS y CC.AA.
- Alta **satisfacción** de los asegurados. Evolución positiva.

2. Contratación y Siniestralidad Cítricos

agroseguro

2. Contratación y Siniestralidad Cítricos

Contratación Seguro de Cítricos Plan 2022 por CC.AA.

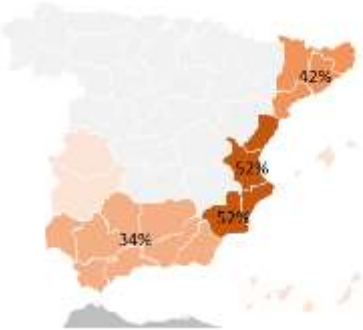

En el Plan 2022: más de 120.000 Ha. aseguradas con un capital asegurado superior a 1.000 millones de euros con un porcentaje de implantación del 48%

CC.AA.	Nº de Pólizas	Superficie (Ha.)	Valor de Producción (Mill €)	Recibo de Prima (Mill €)	Implantación (%)
C. Valenciana	13.902	72.376	582,3	52,4	52%
Murcia	1.282	19.023	234,7	13,9	52%
Andalucia	1.142	27.635	235,4	12,9	34%
Cataluña	201	3.370	24,7	2,6	42%
Resto	50	108	0,8	0,04	5%
Total	**16.577**	**122.511**	**1.078**	**81,8**	**48%**

C. VALENCIANA representa el 54% del valor de producción asegurado seguida de ANDALUCÍA (22%) y MURCIA (22%)

agroseguro

2. Contratación y Siniestralidad Cítricos

Contratación Seguro de Cítricos Plan 2022 por Cultivo

Cultivo	Superficie (Ha.)	Valor de Producción (Mill €)	Recibo de Prima (Mill €)
Mandarina	48.795	516,1	39,1
Naranja	52.350	330,9	31,0
Limón	19.814	217,5	11,1
Pomelo	1.426	10,5	0,6
Lima	125	3,0	0,1
Total	**122.511**	**1.078**	**81,8**

La MANDARINA es el cultivo más representativo (48%) sobre el valor de producción asegurado, seguido de la NARANJA (31%) y el LIMÓN (20%)

2. Contratación y Siniestralidad Cítricos

Evolución Contratación Seguro de Cítricos – Planes 2011 - 2022

Plan	Nº Pólizas	Superficie (ha)	Producción (Mill Kg)	Valor Producción (Mill €)	Recibo de prima (Mill €)
2011	36.388	144.393	3.021	781,0	73,1
2012	34.885	139.138	3.148	811,7	78,7
2013	22.515	117.953	2.803	691,8	58,4
2014	21.027	114.915	2.803	705,9	57,1
2015	20.254	118.275	2.787	746,6	60,3
2016	20.805	120.884	3.159	910,9	73,2
2017	19.838	122.055	3.008	910,6	74,0
2018	20.161	125.965	3.325	1.102,0	88,0
2019	17.911	118.438	2.892	967,8	75,7
2020	18.376	128.244	3.209	1.082,9	82,0
2021	18.160	127.726	3.196	1.108,5	84,4
2022	16.577	122.511	3.010	1.077,9	81,8

Tendencia creciente del Valor de Producción

agroseguro

2. Contratación y Siniestralidad Cítricos

Evolución Valor de Producción Seguro de Cítricos – Planes 2011 - 2022

La reducción de SUBVENCIONES en el año 2013 tuvo un impacto del 15% en el Capital Asegurado en Cítricos

2. Contratación y Siniestralidad Cítricos

Evolución Valor de Producción por Módulo – Planes 2011 - 2022

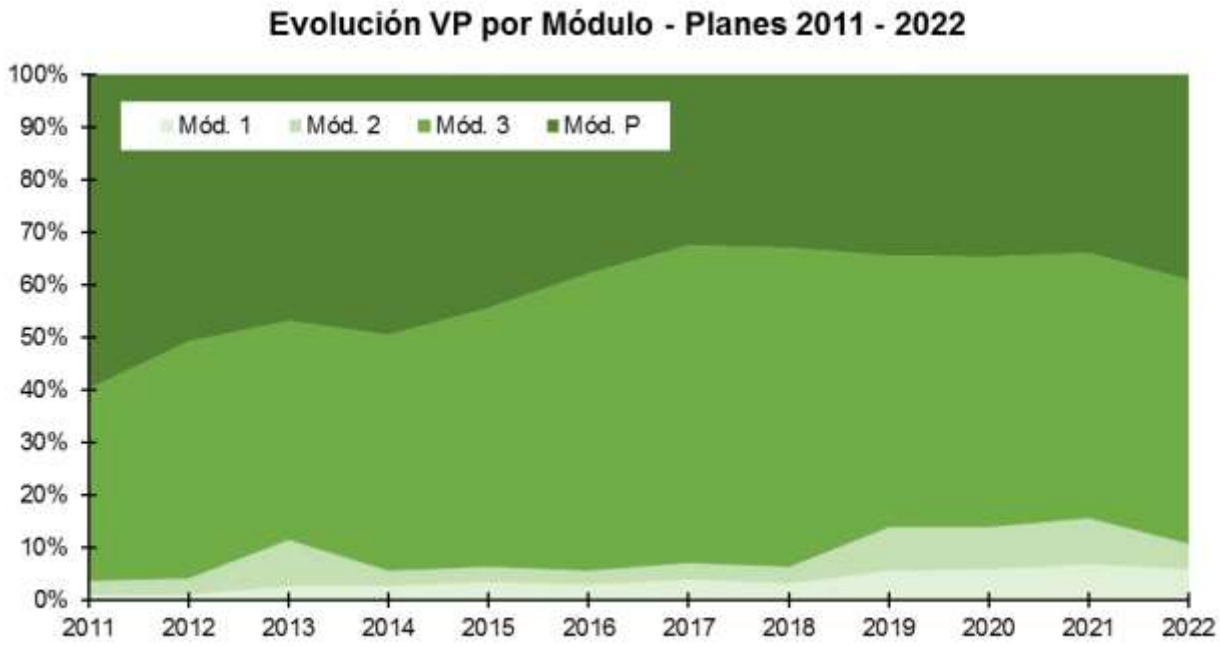

El Módulo 3 es el más contratado (50,4%), seguido del P (39%).
Hasta 2014 el Módulo más representativo fue el P.

2. Contratación y Siniestralidad Cítricos

Contratación Generalitat Valenciana – Plan 2022

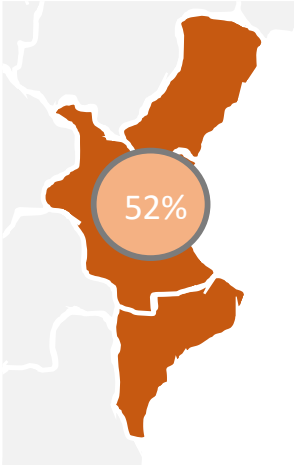

Contratación por provincia

Provincia	Nº Pólizas	Superficie (ha)	Producción (Mill Kg)	Capital asegurado (Mill €)	Recibo de Prima (Mill €)
Valencia	9.480	41.535	959	302,7	30,8
Castellón	2.336	17.320	416	137,9	14,0
Alicante	2.086	13.520	331	141,7	7,6
Total	**13.902**	**72.376**	**1.706**	**582,3**	**52,4**

Contratación por módulo

Módulos	Producción (Mill Kg)	Capital asegurado (Mill €)	Recibo de Prima (Mill €)
Módulo 3	1.068	355,1	40,6
Módulo P	616	220,1	11,1
Módulo 2	13	4,6	0,4
Módulo 1	8	2,5	0,3
Total	1.706	582,3	52,4

Provincia mayoritaria:

Valencia *(≈ 52% Capital Asegurado)*

Módulo mayoritario:

Módulo 3 *(≈ 61% Capital Asegurado)*

2. Contratación y Siniestralidad Cítricos

Contratación Generalitat Valenciana por Cultivo – Plan 2022

Castellón
Cultivo mayoritario→ **Mandarina**

Valencia
Cultivo mayoritario→ **Naranja**

Alicante
Cultivo mayoritario →**Limón**

agroseguro

2. Contratación y Siniestralidad Cítricos

Potencial Generalitat Valenciana

CASTELLÓN

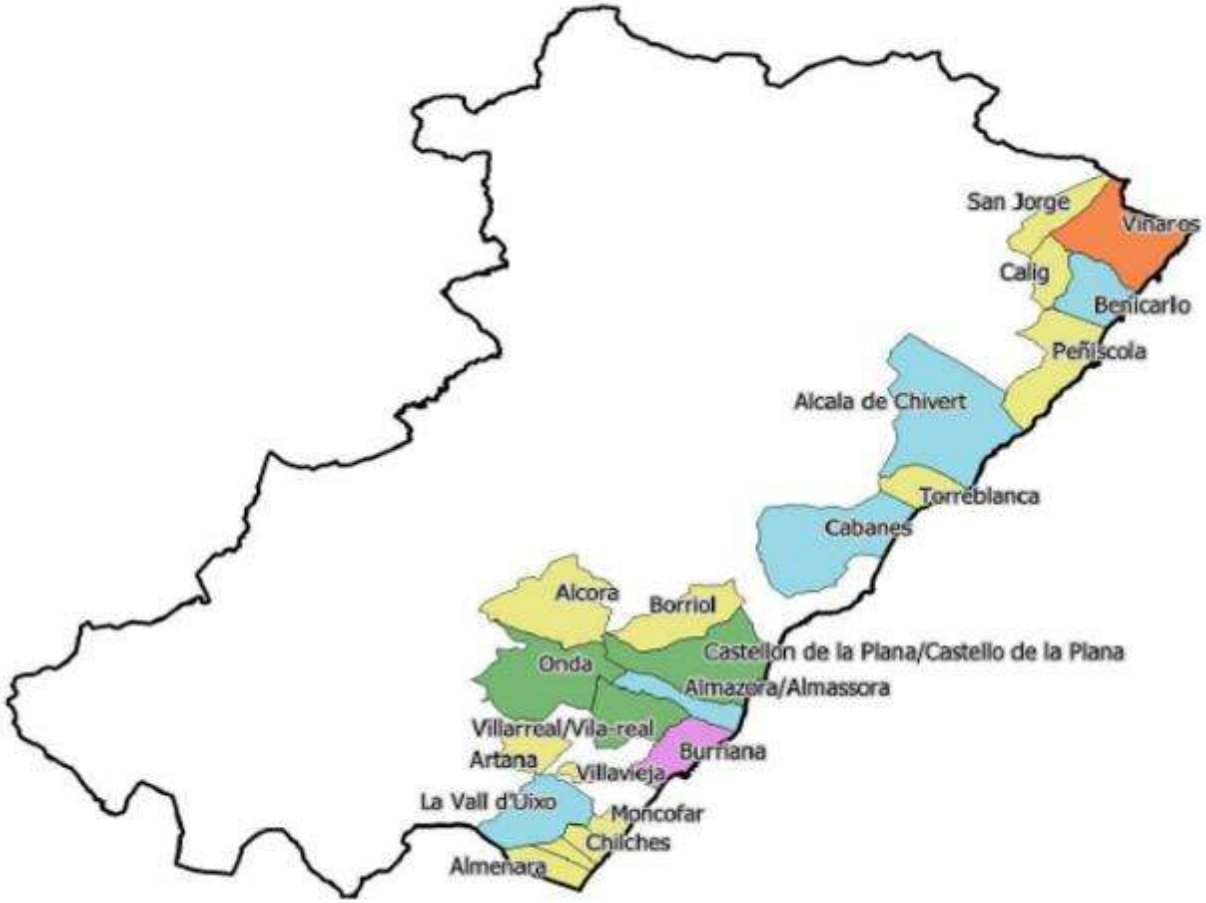

RECIBO PRIMA DISPONIBLE (€)

- 1 - 400.000
- 400.001 - 800.000
- 800.001 - 1.200.000
- 1.200.001 - 1.600.000
- 1.600.001 - 2.000.000

agroseguro

2. Contratación y Siniestralidad Cítricos

Potencial Generalitat Valenciana

VALENCIA

RECIBO PRIMA DISPONIBLE (€)

- 1 - 400.000
- 400.001 - 800.000
- 800.001 - 1.200.000
- 1.200.001 - 1.600.000
- 1.600.001 - 2.000.000

agroseguro

2. Contratación y Siniestralidad Cítricos

Potencial Generalitat Valenciana

ALICANTE

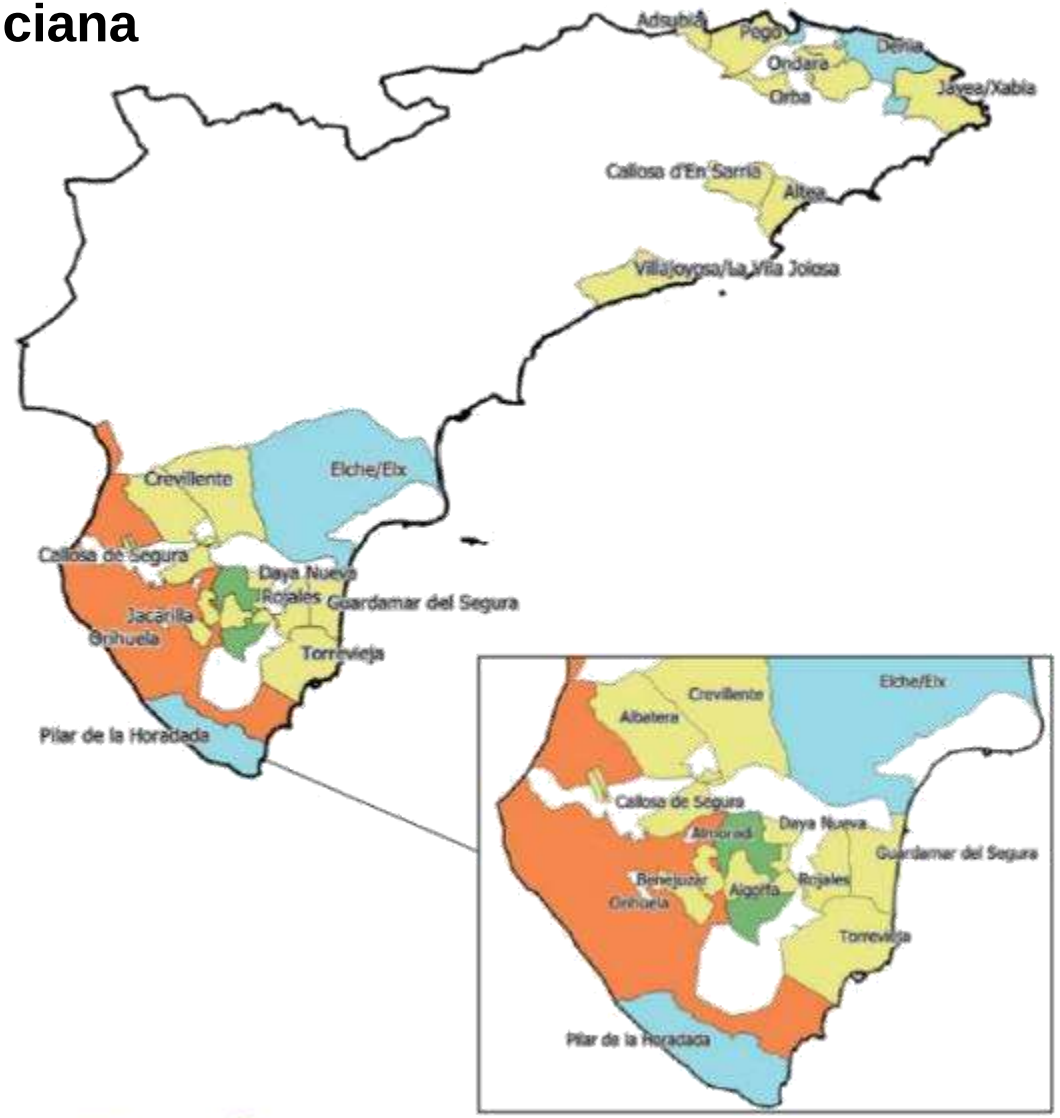

RECIBO PRIMA DISPONIBLE (€)

- 1 - 400.000
- 400.001 - 800.000
- 800.001 - 1.200.000
- 1.200.001 - 1.600.000
- 1.600.001 - 2.000.000

agroseguro

2. Contratación y Siniestralidad Cítricos

SINIESTROS 2022

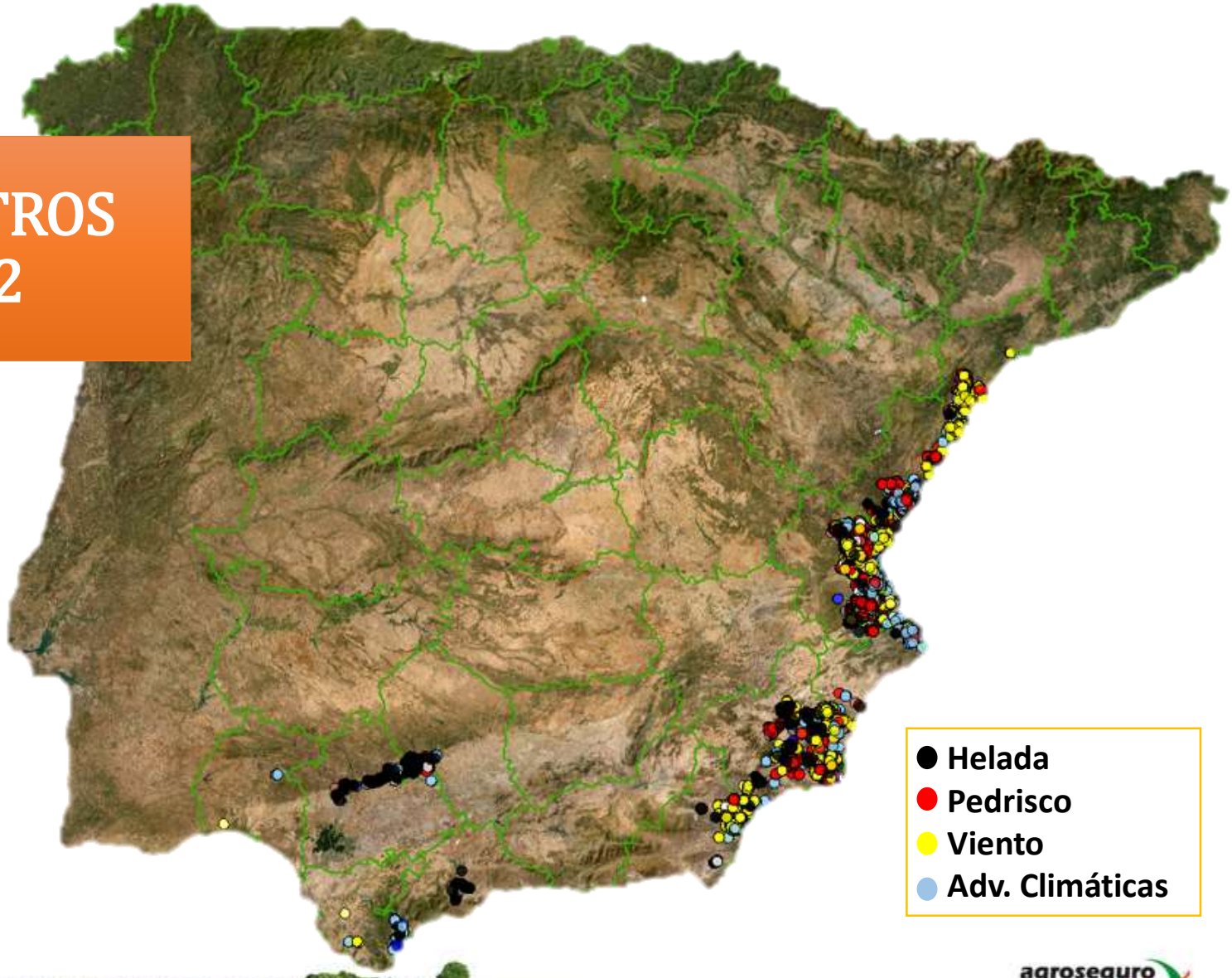

agroseguro

2. Contratación y Siniestralidad Cítricos

Riesgo	Superficie (ha)	Producción Asegurada (t)	Valor Producción (mill. €)	Nº Parcelas
Pedrisco	9.697	249.107	92,8	14.765
Viento	7.873	221.376	82,4	5.621
Helada	4.550	121.992	42,1	2.913
Adv. Climáticas	4.130	106.870	35,4	5.880

NACIONAL

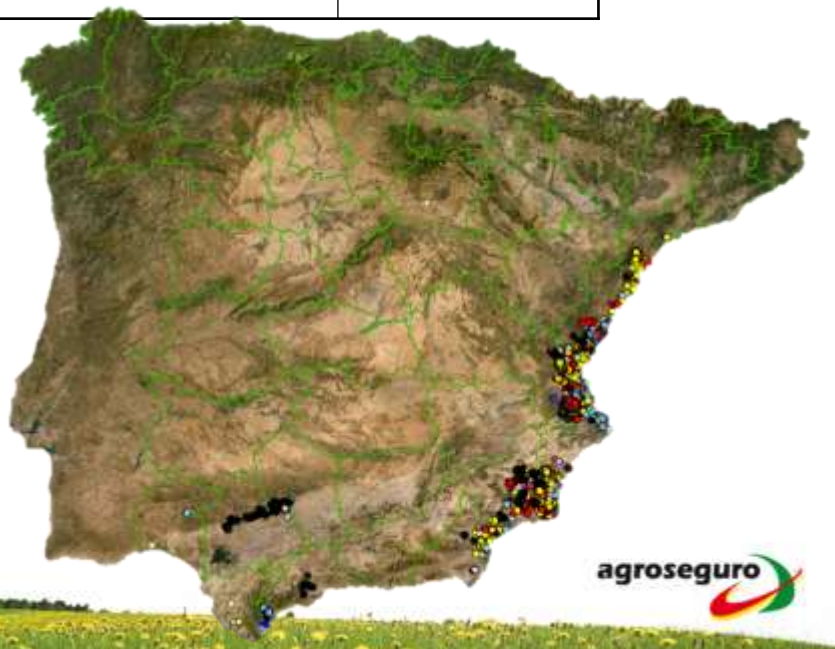

2. Contratación y Siniestralidad Cítricos

Tarragona

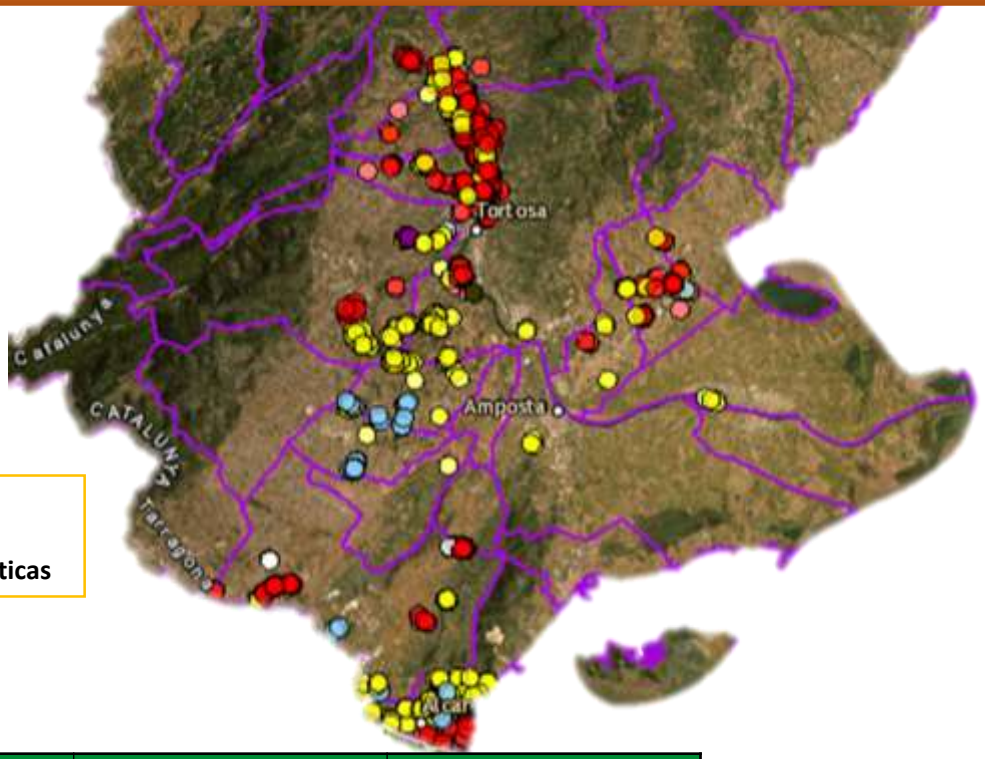

Riesgo	Superficie (ha)	Producción Asegurada (t)	Valor Producción (mill. €)	Nº Parcelas
Pedrisco	560	12.085	3,8	482
Viento	556	14.838	4,6	408
Adv. Climáticas	70	1.665	0,5	85

agroseguro

2. Contratación y Siniestralidad Cítricos

Riesgo	Superficie (ha)	Producción Asegurada (t)	Valor Producción (mil. €)	Nº Parcelas
Pedrisco	1.851	47.859	15,9	5.475
Adv. Climáticas	885	24.462	7,8	2.443
Viento	713	18.623	5,6	641

Castellón

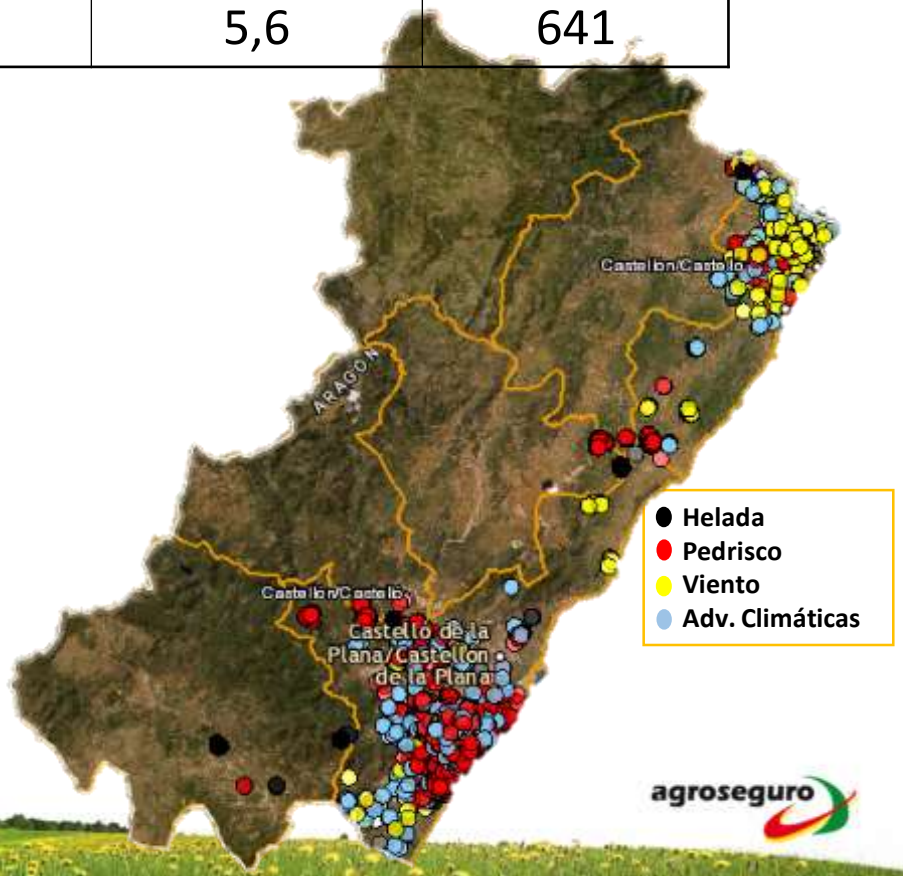

2. Contratación y Siniestralidad Cítricos

Riesgo	Superficie (ha)	Producción Asegurada (t)	Valor Producción (mil. €)	Nº Parcelas
Pedrisco	4.001	98.643	32,2	6.867
Viento	1.393	33.148	12,4	1.941
Helada	903	23.116	7,8	1.280
Adv. Climáticas	809	18.904	5,2	1.584

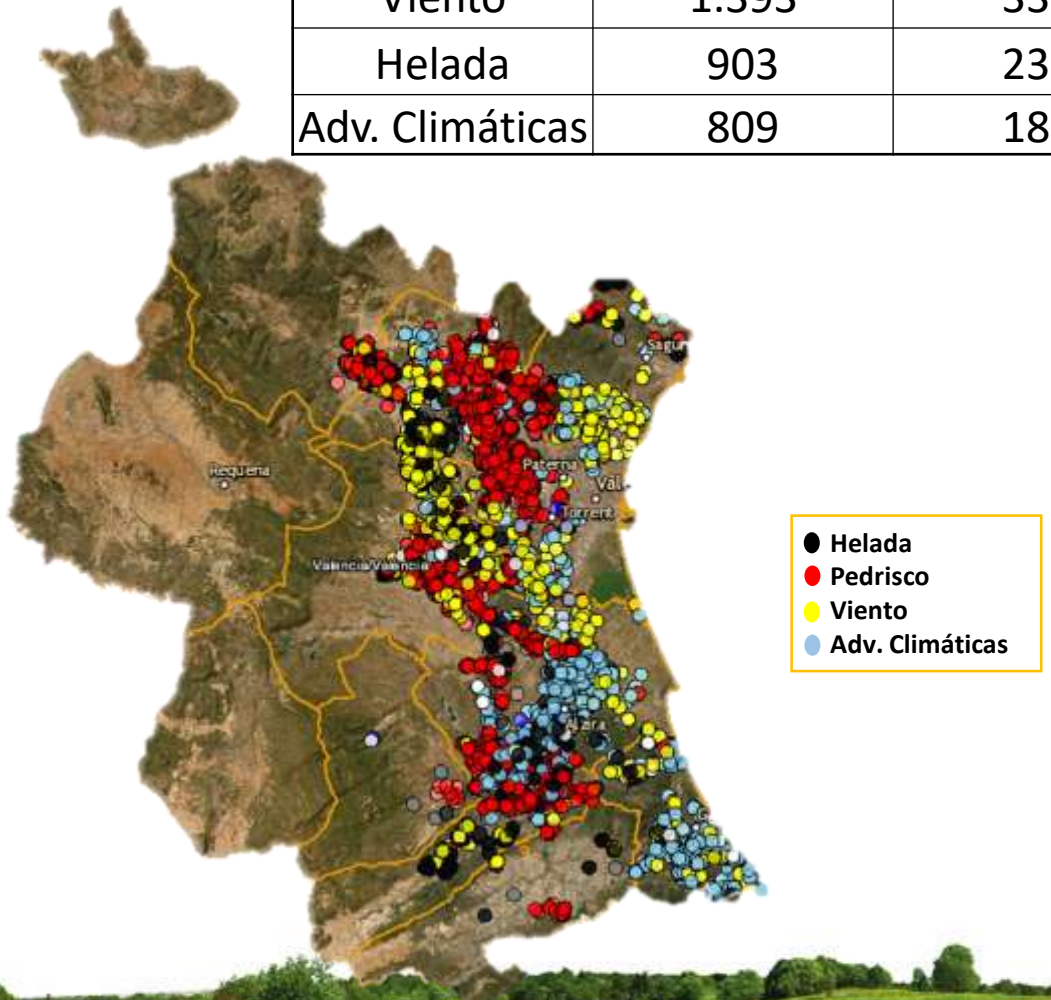

Valencia

2. Contratación y Siniestralidad Cítricos

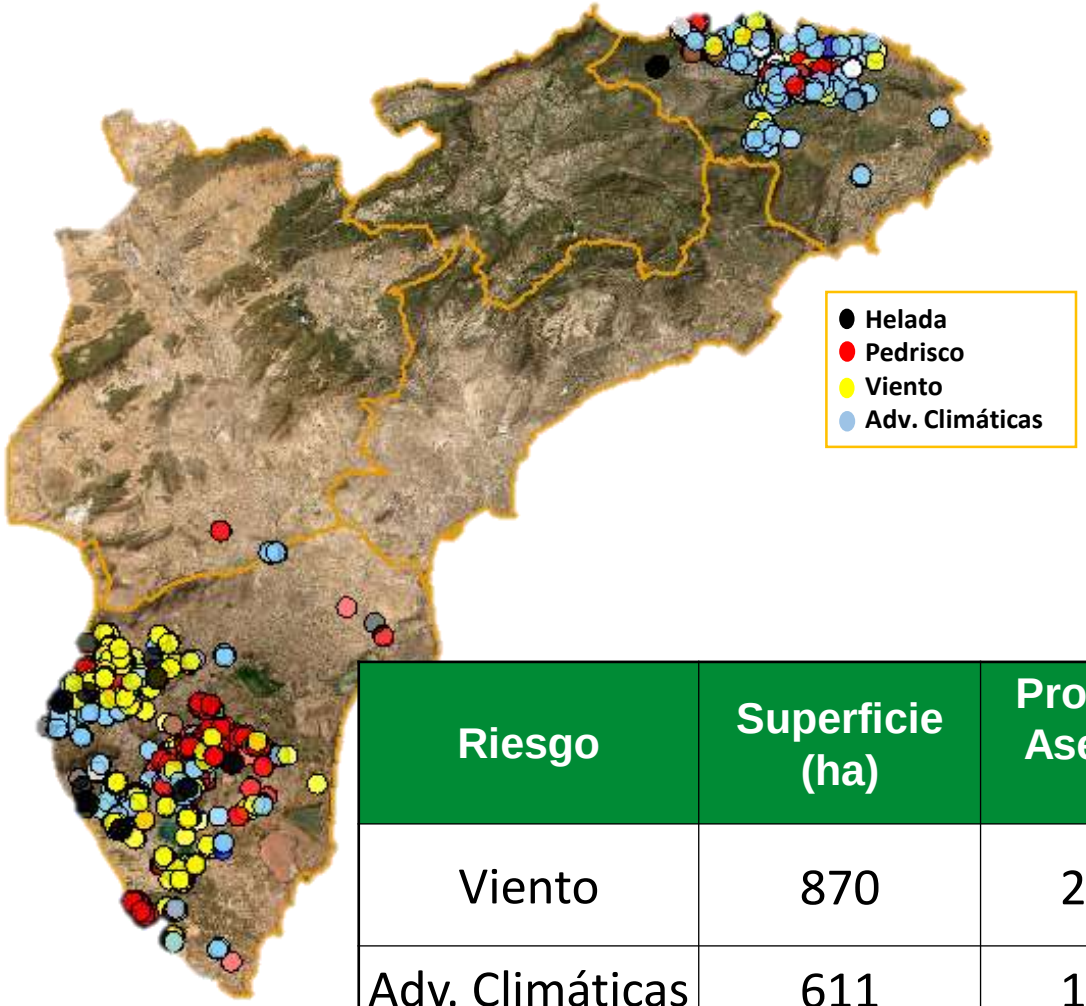

Alicante

Riesgo	Superficie (ha)	Producción Asegurada (t)	Valor Producción (mil. €)	Nº Parcelas
Viento	870	23.095	9,5	632
Adv. Climáticas	611	15.657	5,71	870
Pedrisco	495	11.099	5,1	536

2. Contratación y Siniestralidad Cítricos

Riesgo	Superficie (ha)	Producción Asegurada (t)	Valor Producción (mil. €)	Nº Parcelas
Viento	4.182	127.772	48,6	1.973
Pedrisco	2.712	77.731	35,3	1.386
Adv. Climáticas	1.386	38.300	13,1	750
Helada	1.044	33.213	14,3	836

Murcia y Almería

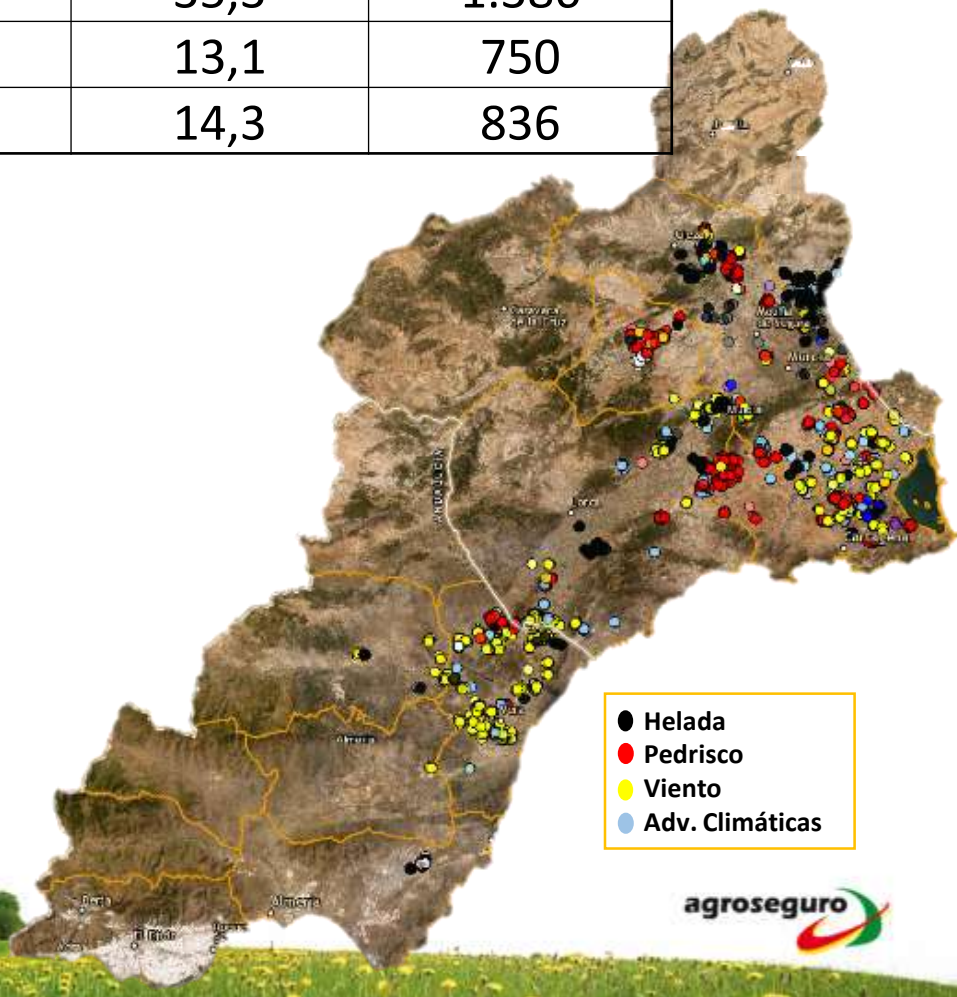

agroseguro

2. Contratación y Siniestralidad Cítricos

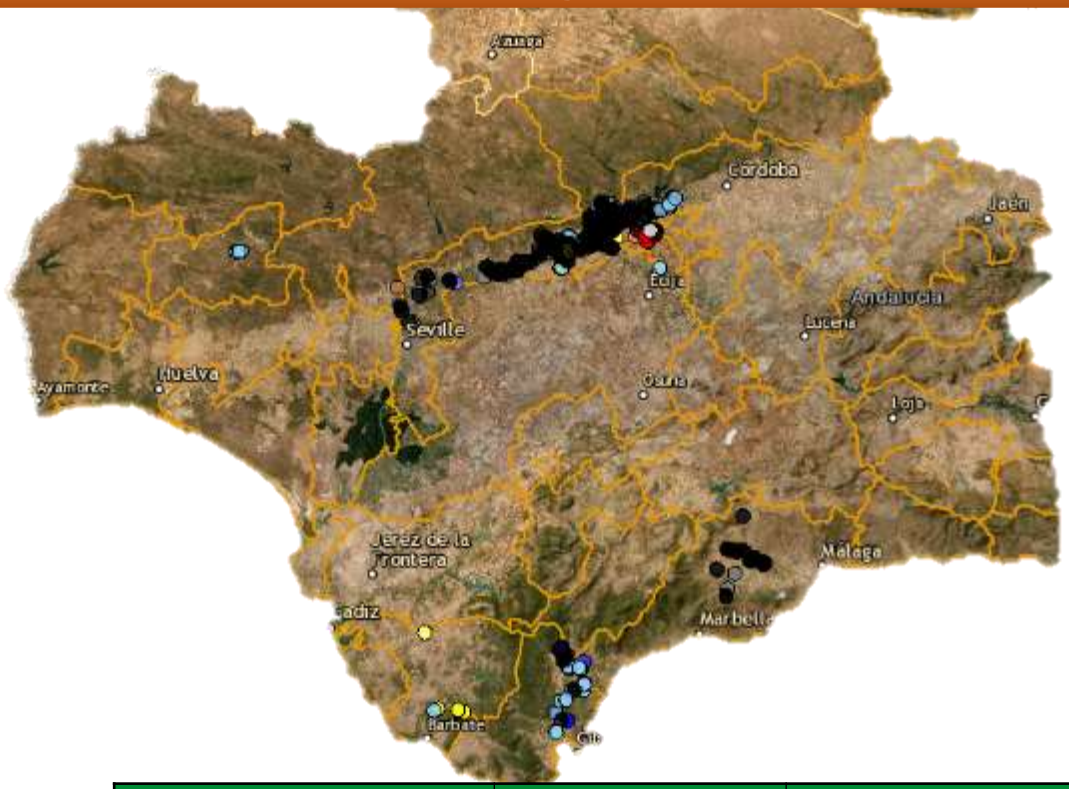

Sevilla y Córdoba

- Helada
- Pedrisco
- Viento
- Adv. Climáticas
- Inundación

Riesgo	Superficie (ha)	Producción Asegurada (t)	Valor Producción (mil. €)	Nº Parcelas
Helada	2.407	60.453	17,8	580
Adv. Climáticas	344	7.364	2,9	138
Viento	159	3.900	1,6	26

2. Contratación y Siniestralidad Cítricos

Indemnización Ejercicio 2022- Por Riesgo y CCAA

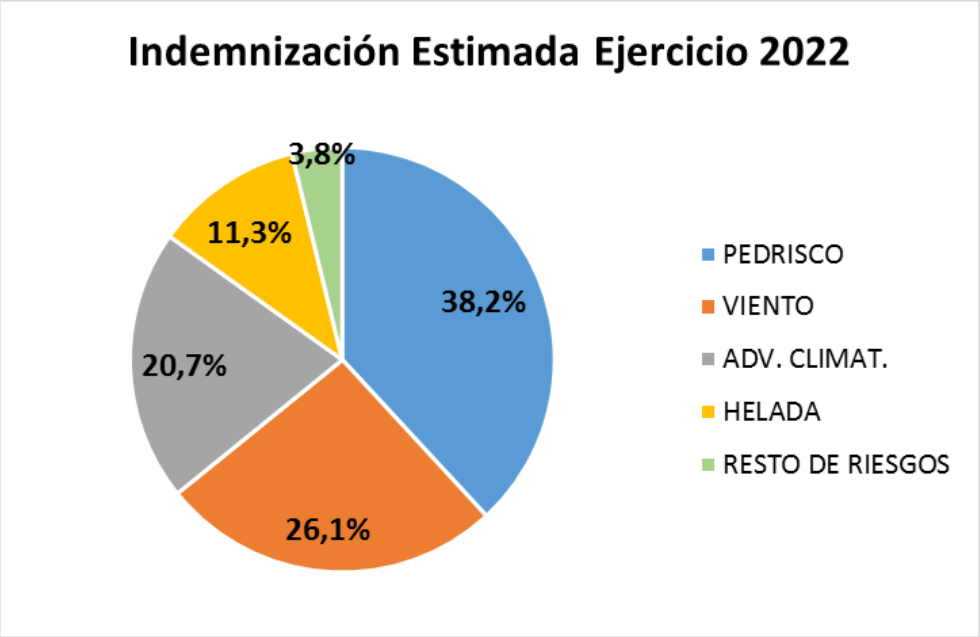

RIESGO	INDEMNIZACIÓN (Mill €)
Pedrisco	19,9
Viento	13,6
Adv. Climáticas	10,8
Helada	5,9
Resto de riesgos	2,0
TOTAL	52,1

Total Ejercicio 2022 ≈ 52,1 M €

Comunidad Autónoma	
C. Valenciana	54,8%
Región de Murcia	39,5%
Andalucía	3,9%
Cataluña	1,8%
TOTAL	100%

agroseguro

2. Contratación y Siniestralidad Cítricos

Evolución Siniestralidad Seguro de Cítricos – Planes 2011 - 2022

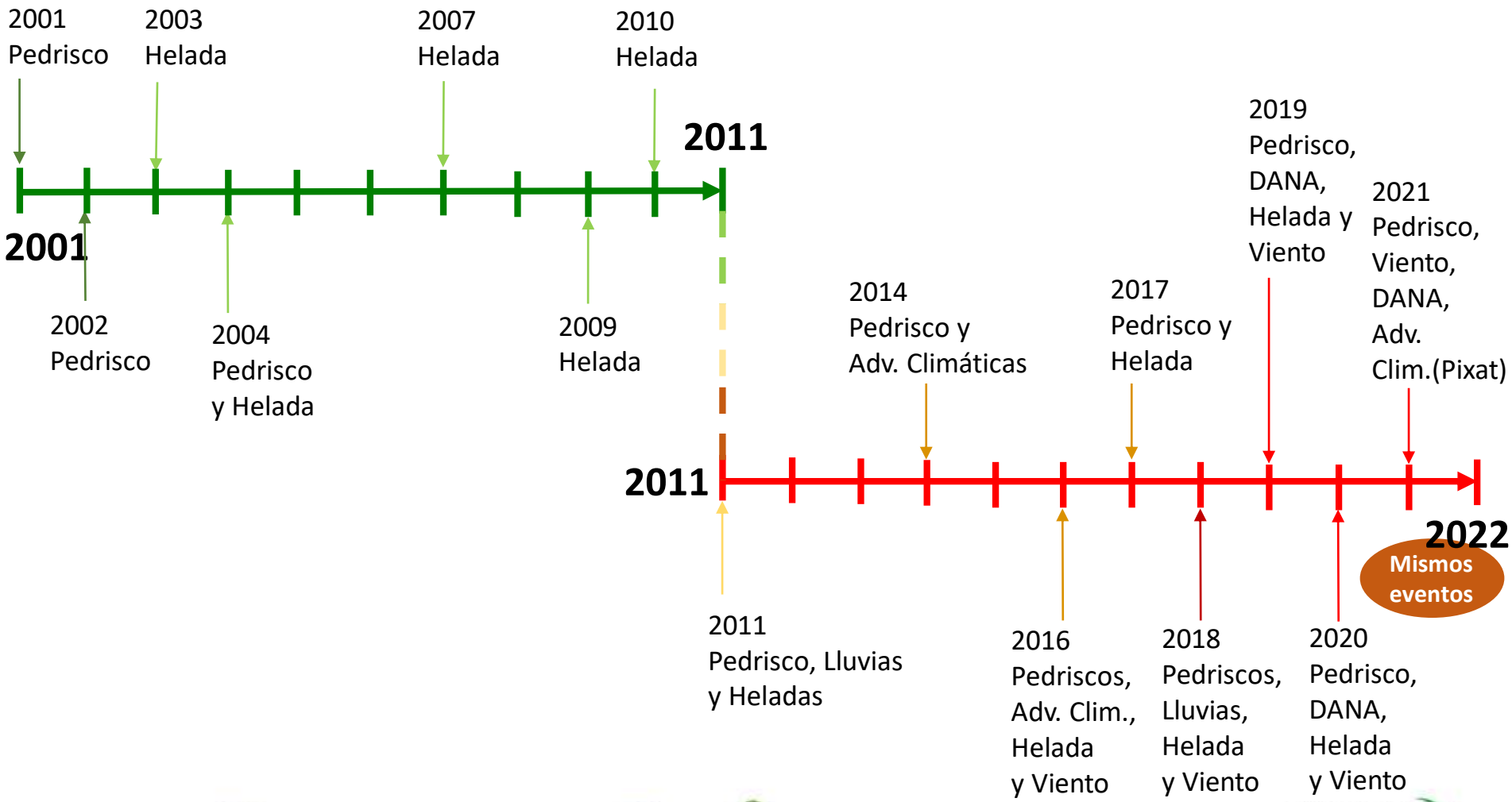

3. Modificaciones

Seguro de Cítricos

Plan 2023

agroseguro

3. Modificaciones Cítricos Plan 2023

1. Eliminación de la Extensión de Garantías Riesgo de Pedrisco (I)

- PERMITE FORMALIZAR UNA PÓLIZA DESPUÉS DE UN SINIESTRO
- ACORDADO EN GRUPO DE NORMATIVA DEL PLAN ANTERIOR

- **CONTRATACIÓN TEMPRANA: Con cobertura de siniestros tempranos**
- **MEDIDAS** QUE PERMITAN MAYOR **FLEXIBILIDAD** EN LA CONTRATACIÓN

agroseguro

3. Modificaciones Cítricos Plan 2023

1. Eliminación de la Extensión de Garantías Riesgo de Pedrisco (II)

Medidas alternativas

A) Modificación Periodos de suscripción.

- **Seguro Principal**: adelanto del inicio de suscripción al **1 de marzo** (antes 1 de abril).

- **Seguro Complementario**: adelanto del inicio de suscripción al **15 de mayo** (antes 20 de julio).

agroseguro

3. Modificaciones Cítricos Plan 2023

1. Eliminación de la Extensión de Garantías Riesgo de Pedrisco (III)

Medidas alternativas

B) Modificación Periodos de garantías.

RIESGOS		PLAN 2023		PLAN 2022	
		INICIO		INICIO	
		Seguro principal	Seguro complementario	Seguro principal	Seguro complementario
Pedrisco		01-abr	15-may	20-abr	01-ago
Riesgos Excepcionales	Fauna Silvestre				
	Incendio				
	Inundación - Lluvia Torrencial				
Helada		01-jul		01-jul	01-ago
Viento					
Resto de adversidades climáticas		01-ago		01-ago	

Esta ampliación de garantías supone añadir I/VP de 0,06%

NO REPERCUTIDO EN EL COSTE DEL SEGURO

3. Modificaciones Cítricos Plan 2023

1. Eliminación de la Extensión de Garantías Riesgo de Pedrisco (IV)

Medidas alternativas

C) Modificación de las Pólizas.

- **Seguro Principal**: Las parcelas que no hayan tenido siniestro por riesgos cubiertos podrán realizar las siguientes modificaciones:
  - Bajas de parcelas y modificación de la producción inicialmente asegurada hasta el 15 de mayo. El extorno de la prima será del 100% de todos los riesgos.
  - Altas de parcelas hasta el 15 de septiembre (actual 15 de octubre).

  Estas modificaciones se admitirán siempre que no supongan una variación superior al **30%** del total del valor de la producción asegurada en la póliza inicial.

- **Seguro Complementario:** En las declaraciones de seguro, con un capital asegurado en el seguro principal superior a 100.000€, se permitirá efectuar dos modificaciones (actualmente únicamente se puede efectuar una única modificación).

3. Modificaciones Cítricos Plan 2023

1. Eliminación de la Extensión de Garantías Riesgo de Pedrisco (V)

Medidas alternativas

D) Reducciones de Capital.

Tipo reducción	Declaración de Seguro	Periodo de ocurrencia de los riesgos	Plazo de comunicación a AGROSEGURO	Extorno de Prima Comercial
I	Todas	Durante el periodo de carencia	Hasta 10 días después del fin del periodo de carencia	100% todos los riesgos
II	Todas	Hasta el 31 de marzo	Hasta el 1 de abril	100% todos los riesgos
III (*)	Todas	Hasta el 15 de junio	Hasta el 16 de junio	70% Pedrisco 100% Restantes riesgos
IV (*)	Todas	Hasta el 31 de julio	Hasta el 1 de agosto	50% Pedrisco 100% Restantes riesgos
V (*)	Con cobertura de helada	Hasta el 30 de septiembre	Hasta el 1 de octubre	100% todos los riesgos excepto Pedrisco

(*) En los tipos de reducción III, IV y V, se admitirán reducciones de capital únicamente cuando la producción se vea mermada por riesgos distintos a los cubiertos.

3. Modificaciones Cítricos Plan 2023

1. Eliminación de la Extensión de Garantías Riesgo de Pedrisco (VI)

Medidas alternativas: Resumen

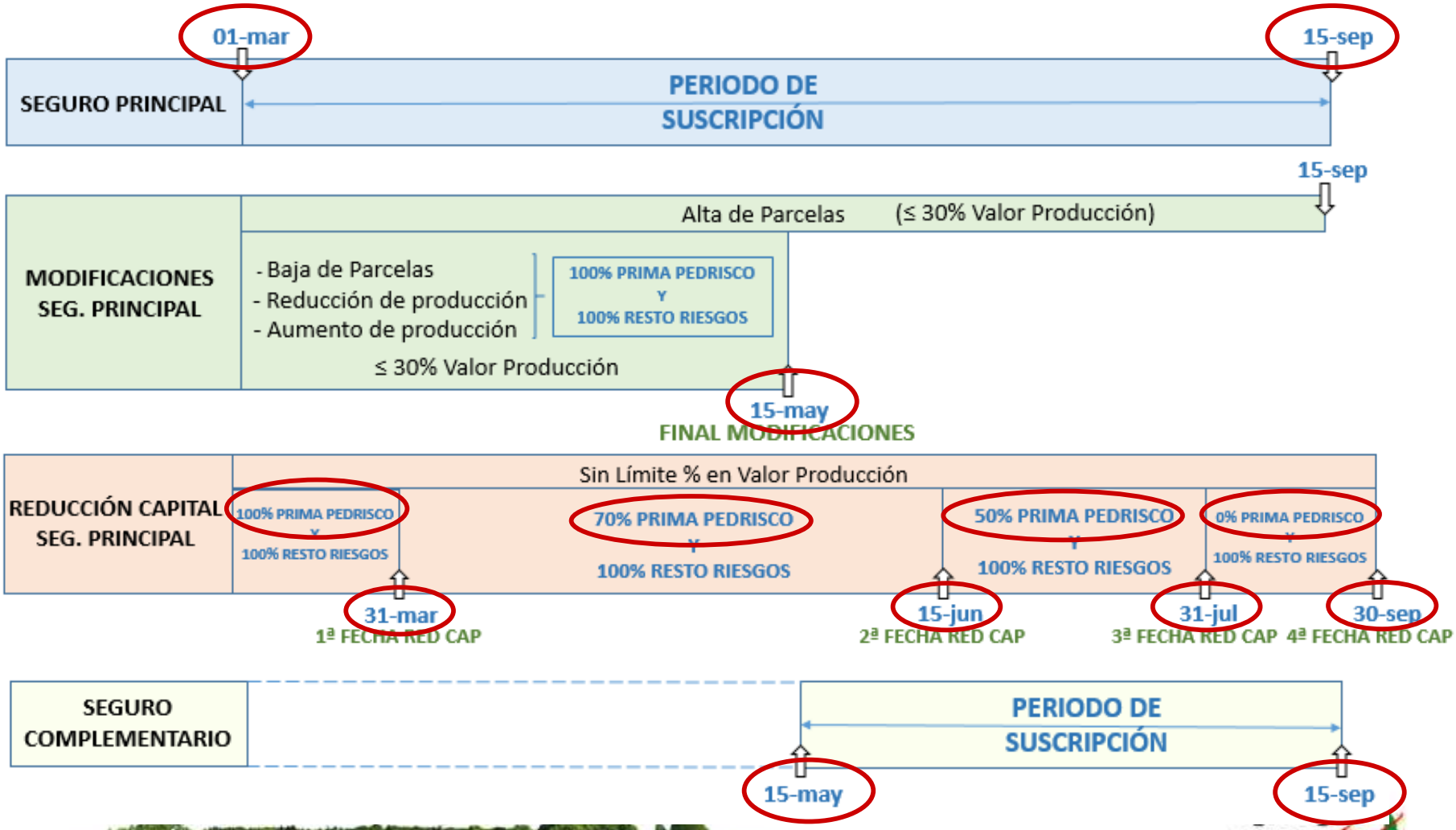

3. Modificaciones Cítricos Plan 2023

2. Cambios de Titularidad

Cuando se incorporen a la declaración de seguro, parcelas contratadas anteriormente por otro asegurado, y éstas **representen más del 20%** del valor de producción asegurada (actual 50%), se tendrá en cuenta en el histórico para el cálculo de la bonificación o recargo.

3. Inclusión nuevas variedades asegurables mandarina

- **Leanri** : final de garantías **31 de enero**

- **Spring Sunshine** : final de garantías **31 de marzo**

agroseguro

3. Modificaciones Cítricos Plan 2023

4. Características Mínimas Instalaciones

Mallas antigranizo

$a * b = 50\ m^2$

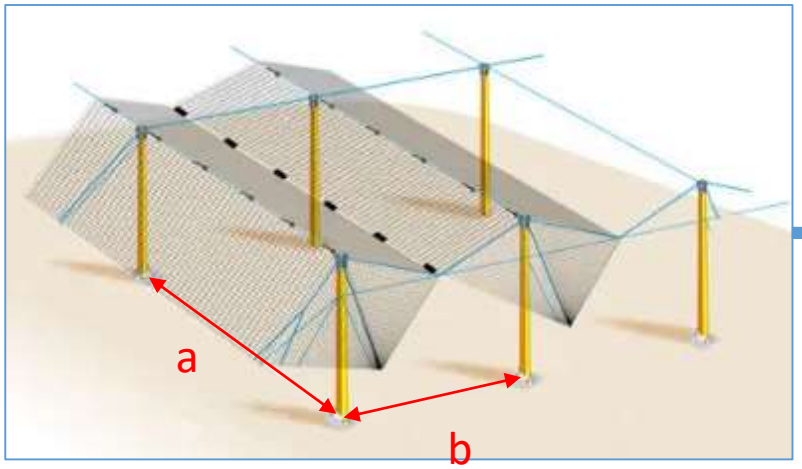

$a * b = 60\ m^2$

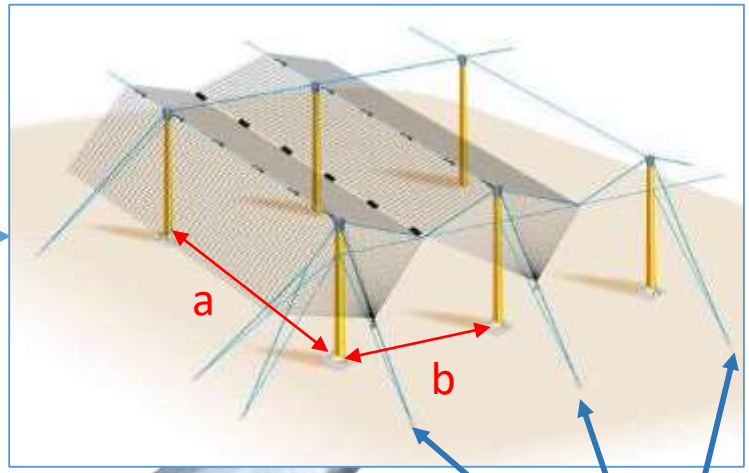

Sección poste ≥75 mm

Vientos anclados

3. Modificaciones Cítricos Plan 2023

4. Características Mínimas Instalaciones

Cortaviento

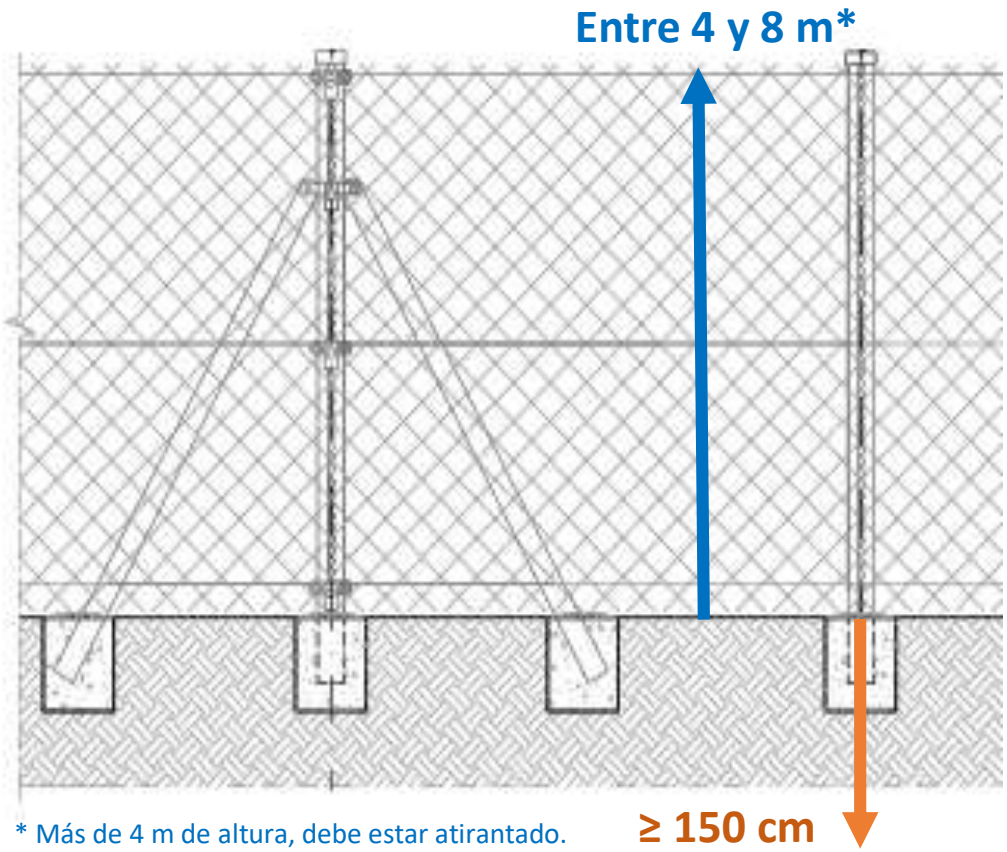

* Más de 4 m de altura, debe estar atirantado.

3. Modificaciones Cítricos Plan 2023

5. Identificación Bienes Asegurados: SIGPAC

La identificación de los bienes asegurados = **PARCELAS** **se realizará con la codificación única SIGPAC,** dejándose de utilizar la codificación de Agroseguro.

Antes del proyecto

agroseguro

PÓLIZA

Línea: 301 CÍTRICOS

Plan: 2023

SITUACIÓN DE LAS EXPLOTACIONES

Provincia. . . . . : 46 - VALENCIA

Término Municipal: 83 - CARCAGENTE

Comarca. . . . . : 8 - RIBERAS DEL JUCAR

Subtérmino. . . . . : D - CARCAGENTE - IV

DATOS DE LA COSECHA

Nº PAR.	CULTIVO COD. - NOMBRE	VARIEDAD COD. - NOMBRE	IDENTIFICACION PARCELA	NOM PARCELA	TIPO CAPITAL COD. - NOMBRE
002:001	001 NARANJA PRODUCCIÓN: 3.000 EDAD: 7	027 MIDKNIGHT PRECIO: 0,3300	46:85:0:0:11:112:1		

SISTEMA PRODUCCION: 002 TRADICIONAL

CODIGO IGP: 001 IGP CITRICOS VALENCIANOS

001 Producción/TODOS LOS RIESGOS...FECHA FIN GARANTIAS: 2023-05-31

001 Producción/Helada...RIESGO CUBIERTO ELEGIDO: N

PRACTICA CULTURAL: 003 TRATAMIENTO FITORREGULADO

DESTINO: 034 FRESCO CALIDAD ESTANDAR

Tras el proyecto

agroseguro

PÓLIZA

Línea: 301 CÍTRICOS

Plan: 2023

SITUACIÓN DE LAS EXPLOTACIONES

Provincia. . . . . : 46 - VALENCIA

Término Municipal: 85 - CARCAGENTE

Comarca. . . . . : 8 - RIBERAS DEL JUCAR

Subtérmino. . . . . : D - CARCAGENTE - IV

DATOS DE LA COSECHA

Nº PAR.	CULTIVO COD. - NOMBRE	VARIEDAD COD. - NOMBRE	IDENTIFICACION PARCELA	NOM PARCELA	TIPO CAPITAL COD. - NOMBRE
002:001	001 NARANJA PRODUCCIÓN: 3.000 EDAD: 7	027 MIDKNIGHT PRECIO: 0,3300	46:85:0:0:11:112:1		

SISTEMA PRODUCCION: 002 TRADICIONAL

CODIGO IGP: 001 IGP CITRICOS VALENCIANOS

001 Producción/TODOS LOS RIESGOS...FECHA FIN GARANTIAS: 2023-05-31

001 Producción/Helada...RIESGO CUBIERTO ELEGIDO: N

PRACTICA CULTURAL: 003 TRATAMIENTO FITORREGULADO

DESTINO: 034 FRESCO CALIDAD ESTANDAR

3. Modificaciones Cítricos Plan 2023

Conclusiones

- **Contratación:**
  - ✓Incremento siniestros primaverales: **Adelantar contratación**
- **Siniestralidad:**
  - ✓ Aumento eventos extremos: **agravamiento riesgos**
  - ✓ Pedriscos tendencia creciente: intensidad daños y superficie afectada.
- **Producto:** **Adaptación** a la nueva situación manteniendo el **equilibrio técnico**.

4. Subvenciones ENESA

Plan 2023

agroseguro

4. Subvenciones ENESA Plan 2023

Incremento de 10 puntos porcentuales en la subvención base de ENESA

Esta medida se empezó a aplicar a aquellas líneas que iniciaban su contratación a partir del 1 de septiembre de 2022 y se aplicará a todas las líneas del plan 2023.

4. Subvenciones ENESA Plan 2023

BASE DE DATOS CIAS

Base de datos de asegurados a los que se permite aplicar subvención (CIAS)

Vigente desde 06/02/2023

- **RECOMENDACIÓN:**

  Comprobar que el NIF del asegurado está incluido en la base de datos y, en caso de ausencia, actuar (solicitud a ENESA **a través de Sede Electrónica del MAPA**) antes de la contratación.

Exclusiones

- **Asegurados no incluidos en la base de datos de ENESA (CIAS-Control Integral de Acceso a Subvenciones)**
- **Entes Públicos**
- **Grandes Empresas**
- **Empresas no incluidas en el CNAE (Código nacional de actividades económicas). Decreto 1075/2021.**

4. Subvenciones ENESA Plan 2023

Base de aplicación

Prima comercial base neta

Son acumulables (base + adicionales)

Límite de subvención

ENESA + Cdad. Autónoma < 65% del recibo de prima

Se establece un importe de 60€ que será siempre deducido del importe de la subvención (NIF por plan)

4. Subvenciones ENESA Plan 2023

Cítricos

Novedades Plan 2023

Incremento de 10 puntos en la subvención base sobre el plan anterior.

(Incremento de 10 puntos para las líneas con inicio de suscripción a partir del 1 de septiembre de 2022)

agroseguro

4. Subvenciones ENESA Plan 2023

Cítricos- Línea 301

- **Incremento de 10 puntos en la subvención base**

MODULOS	SUBV. BASE	SUBV. CONT. COL.	SUBV. FINANC.	SUBV. CARACTERÍST. ASEGURADO (1)		SUBV. CONT. ASEG.	SUBV. NUEVA CONTR.	SUBV. PRACT. R.R. Y CONDIC. PRODUCT. (2)	SUBV. ETC.	SUBV. ENTIDAD ASOC. (3)
				Agr. Prof. Expl. Prior. Org. Prod.	Joven Agricultor					
1	75									75
2	30	6	1	11	21	5	3	2	5	56
3	24	6	1	11	21	5	3	2	5	49
P	18	6	1	9	19	5	3		5	42
C1/C2/C3	24	6	1	9	19	5	3		5	48
CP	18	6	1	9	19	5	3		5	42

(1) - Agricultor Profesional
- Explotación Prioritaria
- O.P.
- Joven agricultor

(2) - Estructuras de asesoramiento
- Producción Ecológica

(3) - Subv. única incompatible con el resto

4. Subvenciones ENESA

Subvenciones CSA

agroseguro

4. Subvenciones ENESA - CSA

HISTÓRICO DEL CONTROL DE SUBVENCIONES

2015

Comienzan los controles en el momento de la contratación

B.D. CIAS

Puedo / no puedo aplicarme las subvenciones

Desde 21 de julio de 2022

NOVEDAD

B.D. CSA

Puedo / no puedo aplicarme las subvenciones

- **SUBVENCIONES ADICIONALES**
  - Características del asegurado
  - Condiciones productivas

¡ También hay que declararlas !

agroseguro

4. Subvenciones ENESA - CSA

BASE DE DATOS CSA (desde 21/07/2022)

Base de datos que proporciona ENESA

Basado en la información que proporciona la CCAA

Periodicidad:

- Anual

Mantenimiento:
Diario

- ALTAS: a la fecha que indique ENESA
- BAJAS: a la fecha que indique ENESA, pero nunca con carácter retroactivo

4. Subvenciones ENESA - CSA

¿Cómo saber si estoy en base de datos CSA?

NOVEDAD

ASEGURADO
ó
MEDIADOR

Próximamente

Web
Área
Clientes

SWEB de
datos y
medidas del
asegurado

Agroseguro

1- Acceso a la Consulta Pública
https://servicio.mapa.gob.es/enesaweb/Consulta_Publica
2- Introducir NIF / Plan
3- Seleccionar opción

Consulta web ENESA

NOVEDAD

Listado de NIF
subvencionables (pdf y fichero Excell)
https://servicio.mapa.gob.es/es/enesa/consultas_para_asegurados/modulo-subvenciones-adicionales/default.aspx

¿ESTÁ EN BD
CSA?

SÍ

Contrata CON subvención
adicional DECLARADA y aplicada

NO

Contrata CON subvención
adicional DECLARADA y NO aplicada

Solicita subvención

agroseguro

4. Subvenciones ENESA - CSA

Antes o en el momento de la contratación

SOLICITAR SUBVENCIÓN

Comprobar qué subvención NO ESTÁ EN BD. CSA y si tiene DERECHO

SEDE electrónica MAPA (*)
Con certificado digital

ASEGURADO Y MEDIADOR

Indicar qué subvención adicional se solicita

Aporta documentación justificativa de la subvención solicitada

ENESA resuelve en 20 **días**

Actualiza WEB ENESA

Comunica a AGROSEGURO

- SWEB dato y medidas del asegurado
- Área clientes — próximamente
- Regularización de póliza

(*) En la propia sede tienen el PROTOCOLO del procedimiento telemático

agroseguro

5. El seguro de Cítricos en la Comunitat Valenciana

Plan 2023

agroseguro

EL SEGURO DE CÍTRICOS EN LA COMUNITAT VALENCIANA (PLAN 2023)

ANTONIO QUINTANA MARTÍNEZ

Director General de Agricultura, Ganadería y Pesca

JORNADA SEGURO DE CÍTRICOS AGROSEGURO

El Puig, 2 de marzo de 2023

GENERALITAT VALENCIANA

Conselleria de Agricultura, Desarrollo Rural, Emergencia Climática y Transición Ecológica

EL SEGURO DE CÍTRICOS EN LA COMUNITAT VALENCIANA (PLAN 2023)

GENERALITAT VALENCIANA
Conselleria de Agricultura, Desarrollo Rural, Emergencia Climática y Transición Ecológica

ALGUNOS DATOS EN GENERAL:

- C. VALENCIANA: 51% DE LA SUPERFICIE, 46% DE LA PRODUCCIÓN DE CÍTRICOS DE ESPAÑA
- 67% DE LAS EXPORTACIONES DE CÍTRICOS DEL ESTADO
- PRINCIPAL REGIÓN EXPORTADORA DEL MUNDO: 14% DE LA EXPORTACIÓN MUNDIAL
- DISTRIBUCIÓN POR CCAA:

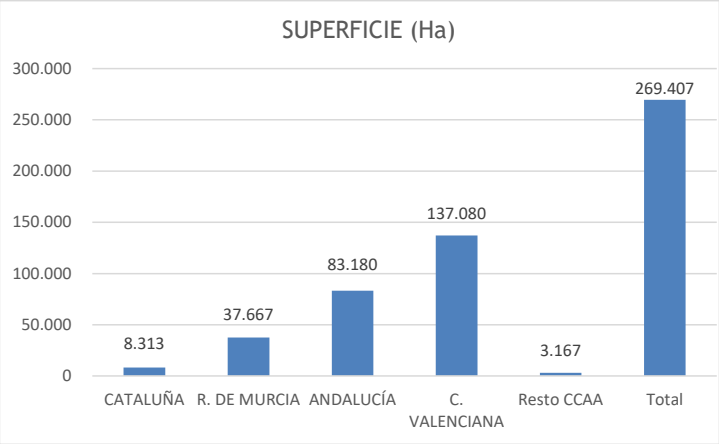

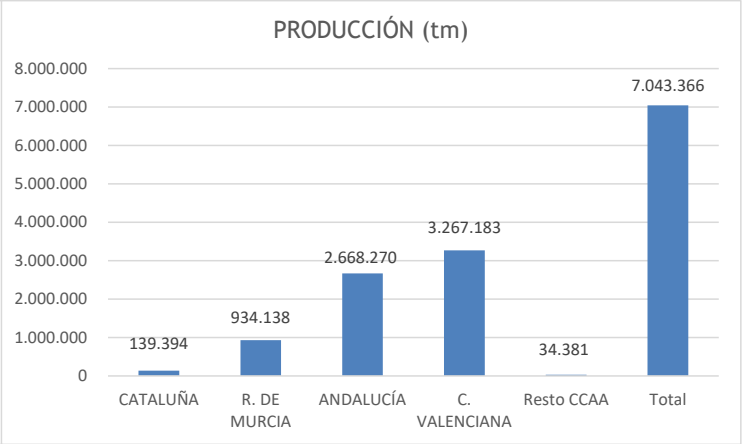

Fuentes: GVA, MAPA (2021)

EL SEGURO DE CÍTRICOS EN LA COMUNITAT VALENCIANA (PLAN 2022)

GENERALITAT VALENCIANA
Conselleria de Agricultura, Desarrollo Rural, Emergencia Climática y Transición Ecológica

EL SEGURO AGRARIO DE CÍTRICOS EN LA C. VALENCIANA RESPECTO AL TOTAL DE ESPAÑA (Datos 2022):

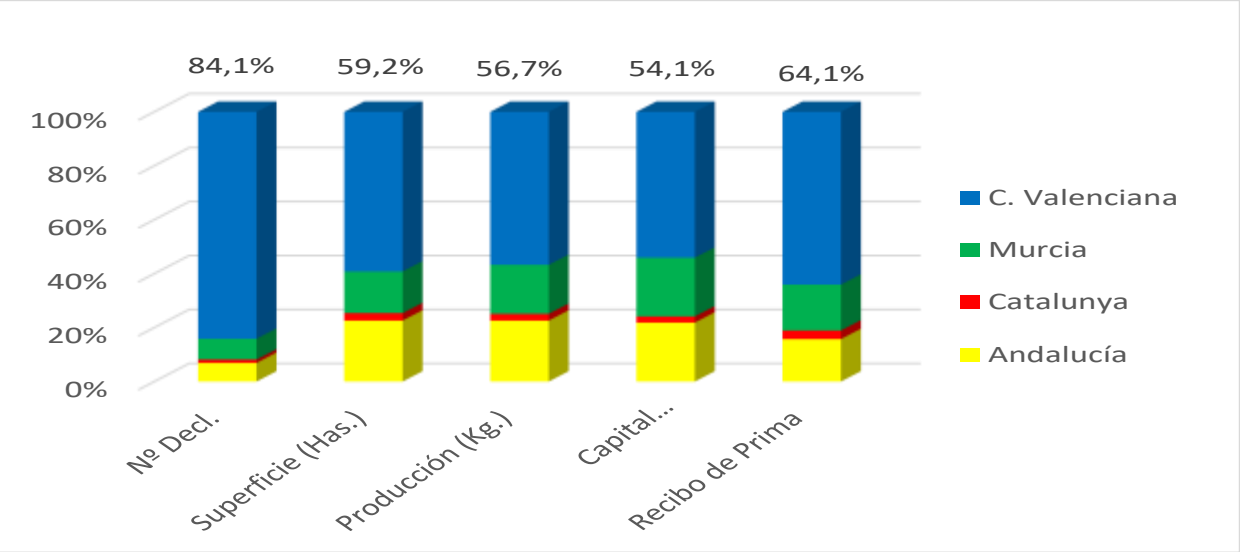

	Nº Decl.	Superficie (Ha)	Producción (kg)	Capital asegurado	Recibo de Prima
C. Valenciana	14.094	73.150,56	1.705.864.667	582.288.370,54	52.368.446,46

Fuente: AGROSEGURO (Plan 2022)

EL SEGURO DE CÍTRICOS EN LA COMUNITAT VALENCIANA (PLAN 2023)

GENERALITAT VALENCIANA
Conselleria de Agricultura, Desarrollo Rural, Emergencia Climática y Transición Ecológica

IMPORTANCIA DEL SEGURO AGRARIO DE CÍTRICOS EN LA C. VALENCIANA RESPECTO AL GLOBAL (Datos 2022):

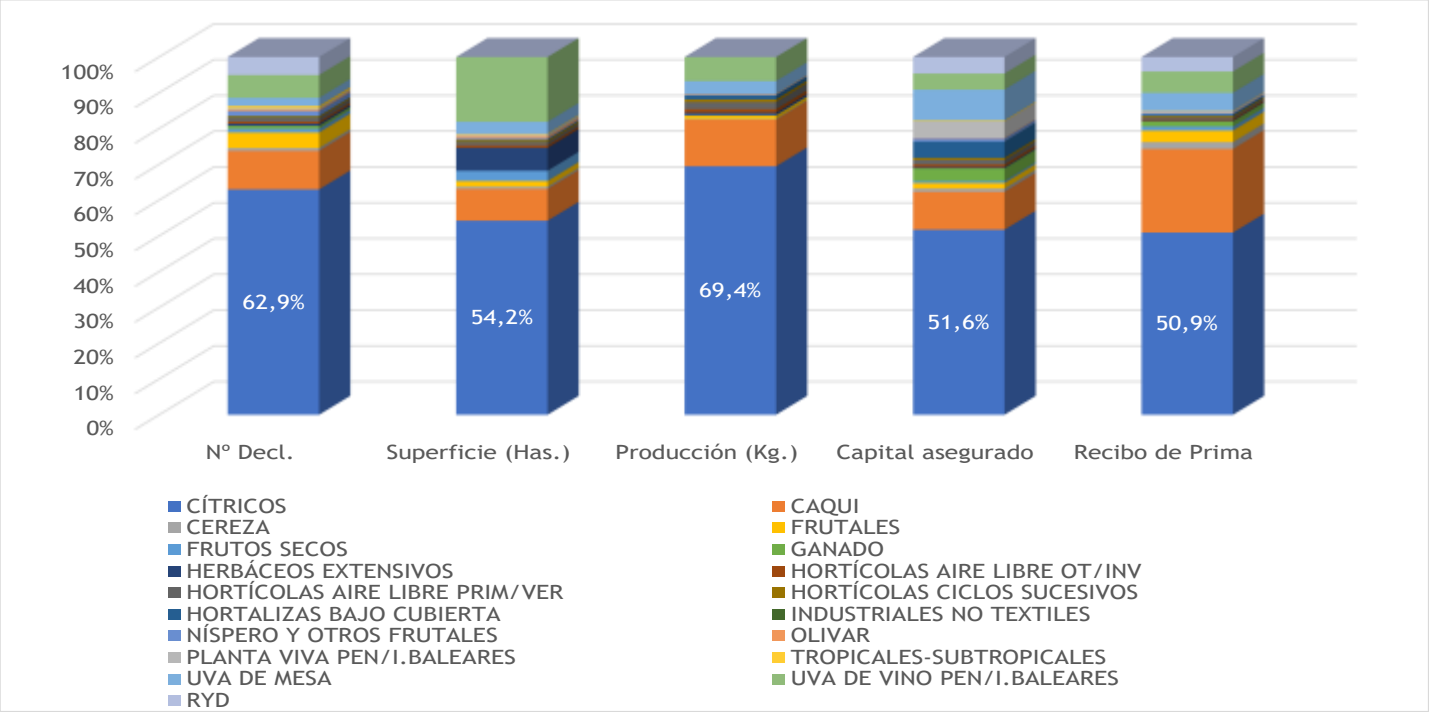

Fuente: AGROSEGURO (Plan 2022)

EL SEGURO DE CÍTRICOS EN LA COMUNITAT VALENCIANA (PLAN 2023)

GENERALITAT VALENCIANA
Conselleria de Agricultura, Desarrollo Rural, Emergencia Climática y Transición Ecológica

ESFUERZO ECONÓMICO (I):

AYUDA A LA SUSCRIPCIÓN DE SEGUROS AGRARIOS COMUNITAT VALENCIANA (en millones de euros)					
2018	2019	2020	2021	2022	2023
24,5	24,5	24,5*	28,5	28,5	28,3*

*** Susceptible de ser ampliable**

- LAS PÓLIZAS AGRARIAS DE CÍTRICOS DE LA COMUNIDAD VALENCIANA:

RECIBEN EL 58,6% DE LA SUBVENCIÓN DE ENESA PARA LA LÍNEA DE CÍTRICOS

SUPONEN 16,4 M€ DEL TOTAL DE 28,5 M€ DE PRESUPUESTO DE LA CV

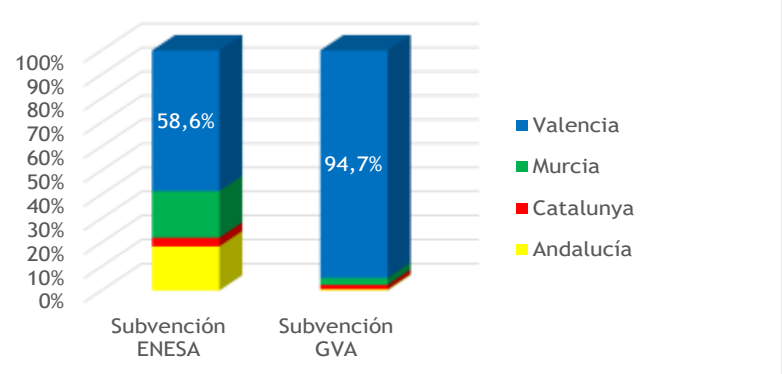

Comunidad Valenciana	Subvención ENESA	Subvención GVA
CÍTRICOS	13.164.944,82	16.398.945,67

- Fuente: GVA, AGROSEGURO (Plan 2022)

EL SEGURO DE CÍTRICOS EN LA COMUNITAT VALENCIANA (PLAN 2023)

ESFUERZO ECONÓMICO (II):

- ENESA DESTINA EL 44,5% DE SU AYUDA A LA SUSCRIPCIÓN DE PÓLIZAS DE SEGUROS AGRARIOS EN LA COMUNIDAD VALENCIANA A LA LÍNEA DE CÍTRICOS.
- EL 54,2% DE LAS SUBVENCIONES A LA SUSCRIPCIÓN DE PÓLIZAS DE SEGUROS AGRARIOS EN LA COMUNIDAD VALENCIANA VAN DESTINADAS A LAS PÓLIZAS DE CÍTRICOS.

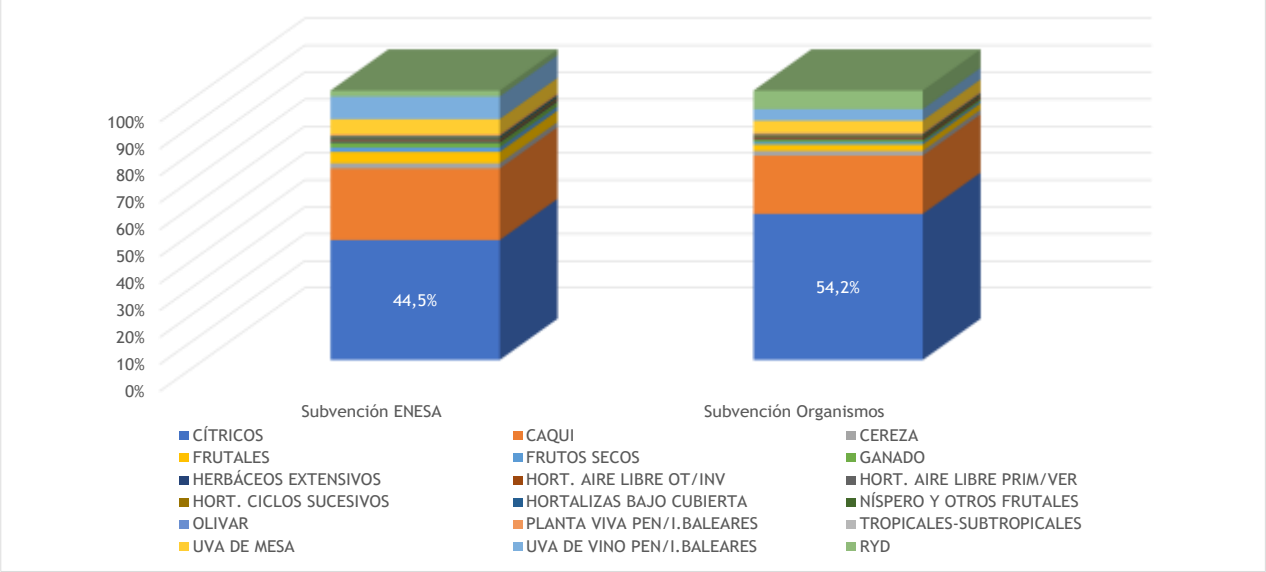

Fuente: AGROSEGURO (Plan 2022)

GENERALITAT VALENCIANA
Conselleria de Agricultura, Desarrollo Rural, Emergencia Climática y Transición Ecológica

EL SEGURO DE CÍTRICOS EN LA COMUNITAT VALENCIANA (PLAN 2023)

GENERALITAT VALENCIANA
Conselleria de Agricultura, Desarrollo Rural, Emergencia Climática y Transición Ecológica

AYUDAS DE LA C. VALENCIANA A LA SUSCRIPCIÓN DEL SEGURO AGRARIO (I):

- En 2022 se incrementó en un 10% la subvención a los módulos base
- Nuevo Reglamento (UE) 2022/2472 determina nuevo marco legal
- Nueva Orden de bases reguladora de las subvenciones a seguros agrarios en la Comunitat Valenciana en 2023
- La convocatoria se publicará tras la nueva Orden de bases

EL SEGURO DE CÍTRICOS EN LA COMUNITAT VALENCIANA (PLAN 2023)

GENERALITAT VALENCIANA
Conselleria de Agricultura, Desarrollo Rural, Emergencia Climática y Transición Ecológica

PRINCIPALES NOVEDADES SUBVENCIÓN SEGURO AGRARIO CV 2023:

- **SE MANTIENE EL INCREMENTO DEL 10% A LA SUBVENCIÓN DEL MÓDULO BASE**
- **SE IGUALA EL PORCENTAJE DE SUBVENCIÓN DEL MÓDULO BASE PRINCIPAL AL COMPLEMENTARIO**
- **SE INCREMENTARÁ LA SUBVENCIÓN MÁXIMA HASTA EL 70%, LÍMITE PERMITIDO POR EL NUEVO REGLAMENTO UE**
- **SEGURO DE RETIRADA Y DESTRUCCIÓN: EN ESTUDIO INCREMENTO DE IMPORTES UNITARIOS**
- **SEGURO DE RETIRADA Y DESTRUCCIÓN: SE SUBVENCIONARÁ EL MÉTODO DE HIDRÓLISIS**

EL SEGURO DE CÍTRICOS EN LA COMUNITAT VALENCIANA (PLAN 2023)

GENERALITAT VALENCIANA
Conselleria de Agricultura, Desarrollo Rural, Emergencia Climática y Transición Ecológica

PRINCIPALES NOVEDADES INCLUIDAS EN EL PLAN NACIONAL DE SEGURO AGRARIO 2023:

- **ESTUDIO INCLUSIÓN DEL RIESGO ESTRÉS ABIÓTICO DEL CAQUI**
- **ESTUDIO NUEVA LÍNEA PARA EL CEREZO DE LA MONTAÑA DE ALICANTE**

EL SEGURO DE CÍTRICOS EN LA COMUNITAT VALENCIANA (PLAN 2023)

GENERALITAT VALENCIANA
Conselleria de Agricultura, Desarrollo Rural, Emergencia Climática y Transición Ecológica

PRINCIPALES CONCLUSIONES:

- **APUESTA CLARA DE LA GENERALITAT VALENCIANA POR REFORZAR EL ESFUERZO FINANCIERO EN LA AYUDA A LA SUSCRIPCIÓN DE SEGUROS AGRARIOS, EN GENERAL, Y CITRÍCOLA, EN PARTICULAR (54,2% DEL PPTO).**
- **EL MODELO DE AYUDA RESULTA EFICIENTE: CONCESIÓN DIRECTA A TODOS LOS SUSCRIPTORES EN EL MOMENTO DE FORMALIZAR LA PÓLIZA.**
- **EN 2023 SE MANTENDRÁ, PRÁCTICAMENTE, LA MISMA DOTACIÓN PRESUPUESTARIA DESDE 2020: ALREDEDOR DE 28,5 M€.**

EL SEGURO DE CÍTRICOS EN LA COMUNITAT VALENCIANA (PLAN 2023)

GENERALITAT VALENCIANA
Conselleria de Agricultura, Desarrollo Rural, Emergencia Climática y Transición Ecológica

GRACIAS POR SU ATENCIÓN

6. Plan de Comunicación

Plan 2023

agroseguro

6. Plan de Comunicación

CONVENCIONAL

ASEGURADOS

DIGITAL

OTRAS ACCIONES

6. Plan de Comunicación Cítricos 2023

CONVENCIONAL

Televisión nacional

Antena 3

rtve

LaLiga Santander

LaLiga SmartBank

movistar

DAZN

orange

MM.II. 6 y 15 MARZO

PATROCINIO AGROSFERA

U TELEVISIVA - FÚTBOL VALENCIA, VILLAREAL, ELCHE y LEVANTE

agroseguro

6. Plan de Comunicación Cítricos 2023

CONVENCIONAL

Televisión autonómica

À Punt

mediterráneo

PATROCINIO L´ORATGE

PATROCINIO DEL TIEMPO

agroseguro

Radio

SER
COMUNITAT VALENCIANA

6. Plan de Comunicación Cítricos 2023

CONVENCIONAL

Prensa y revistas

LAS PROVINCIAS

Levante
EL MERCANTIL VALENCIANO

AGRONEWS COMUNITAT VALENCIANA

valencia fruits

- Contenidos redaccionales
- Inserciones publicitarias
- Banners

agroseguro

6. Plan de Comunicación Cítricos 2023

ASEGURADOS

Folleto Tríptico

Envío entidades: 1 marzo 2023

agroseguro

6. Plan de Comunicación Cítricos 2023

ASEGURADOS

Comunicación citricultores

1ª COMUNICACIÓN

- A partir 1 de marzo de 2023

SMS	**15.011**
EMAIL	**7.440**
POSTAL	**6.808**

29.259 ENVÍOS

2ª COMUNICACIÓN

- Última semana marzo según evolución contratación

agroseguro

6. Plan de Comunicación Cítricos 2023

DIGITAL

Página web AGROSEGURO

6. Plan de Comunicación Cítricos 2023

DIGITAL

Agro-meteo

PRESENCIA EN LAS PLATAFORMAS LIDER DE INFORMACIÓN METEREOLÓGICA

METEORED tiempo.com

AccuWeather

eltiempo.es

Banner

Envío entidades: 1 marzo 2023

agroseguro

6. Plan de Comunicación Cítricos 2023

OTRAS ACCIONES

Notas de prensa

CALENDARIO ENVIOS

1.- Inicio suscripción

2.- Jornada divulgación

3.- Final suscripción

agroseguro

6. Plan de Comunicación Cítricos 2023

OTRAS ACCIONES

Circular implantación

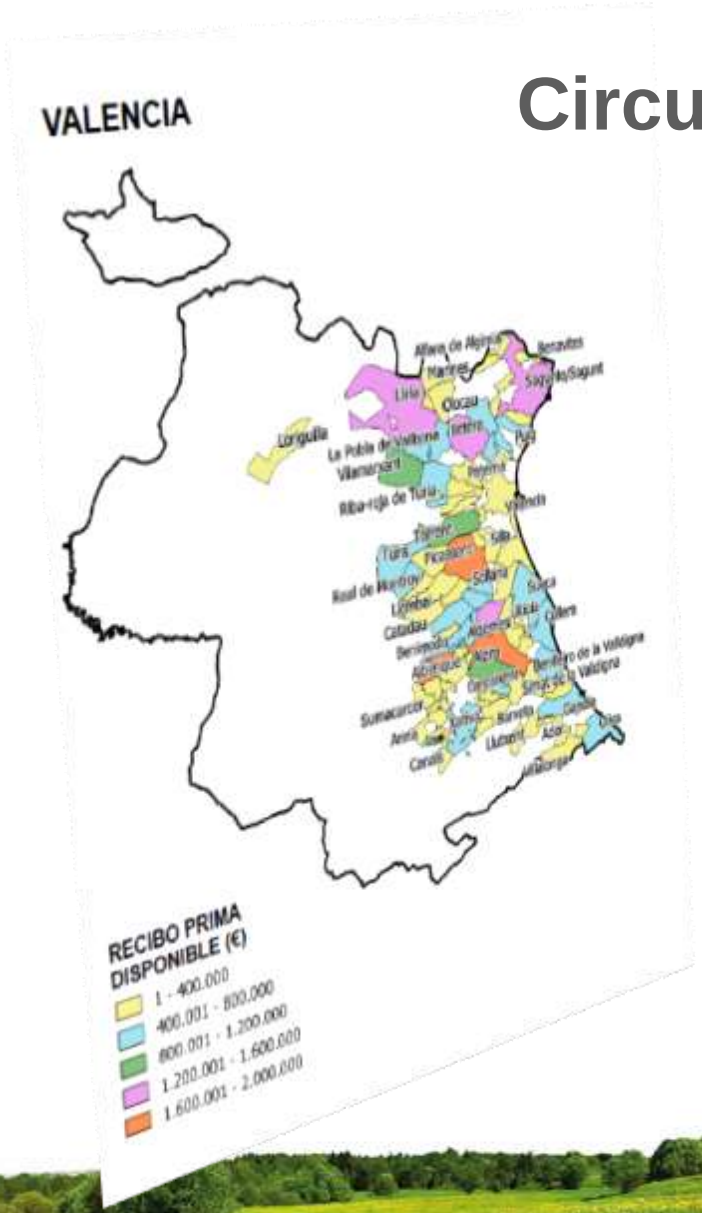

Relación de municipios que cuentan con una superficie significativa y cuya implantación del seguro no fue elevada en la campaña anterior.

Envío entidades: 3 marzo 2023

agroseguro

Muchas gracias
por
vuestra atención

www.agroseguro.es

agroseguro