Reunión líneas de seguro último cuatrimestre

Plan 2023

Alcázar de San Juan, 18 de octubre de 2023

agroseguro

Reunión líneas de seguro último cuatrimestre - Plan 2023

Índice

1. Presentación Gobierno de Castilla-La Mancha
2. Situación del seguro agrario
3. Situación del seguro agrario en Castilla-La Mancha
4. Modificaciones técnicas y operativas en los seguros de:
   a. Herbáceos extensivos
   b. Frutos secos
   c. Uva de vino
   d. Ajo
5. Subvenciones ENESA
6. Subvenciones Castilla-La Mancha
7. Acciones de comunicación del último cuatrimestre 2023

agroseguro

1. Presentación

Joaquín Cuadrado.
Director General de Ordenación Agropecuaria

Junta de Comunidades de
Castilla-La Mancha

2. Situación del Seguro Agrario

Plan 2023

agroseguro

2. Situación del seguro agrario

Contratación 2023

2022 – año de máximos históricos

2023 – Superando límites (contratación a 15 de septiembre de 2023)

Recibo de prima: 618,9M€ (+11% respecto 2022)

Capital asegurado: 11.270M€ (+3% respecto 2022)

Frutales +9%

Cítricos +3%

Hortalizas +17%

Pecuarios +7%

✓**Aumento constante** de la contratación

✓**Confianza** en el seguro agrario

agroseguro

Evolución contratación 2014-2023

Año	Capital asegurado (M€)
2014	11.104,09
2015	12.113,45
2016	12.787,88
2017	13.770,34
2018	14.079,25
2019	14.257,72
2020	15.259,87
2021	15.672,28
2022	16.322,48
2023	~16.700
2014-2023	**+50%**

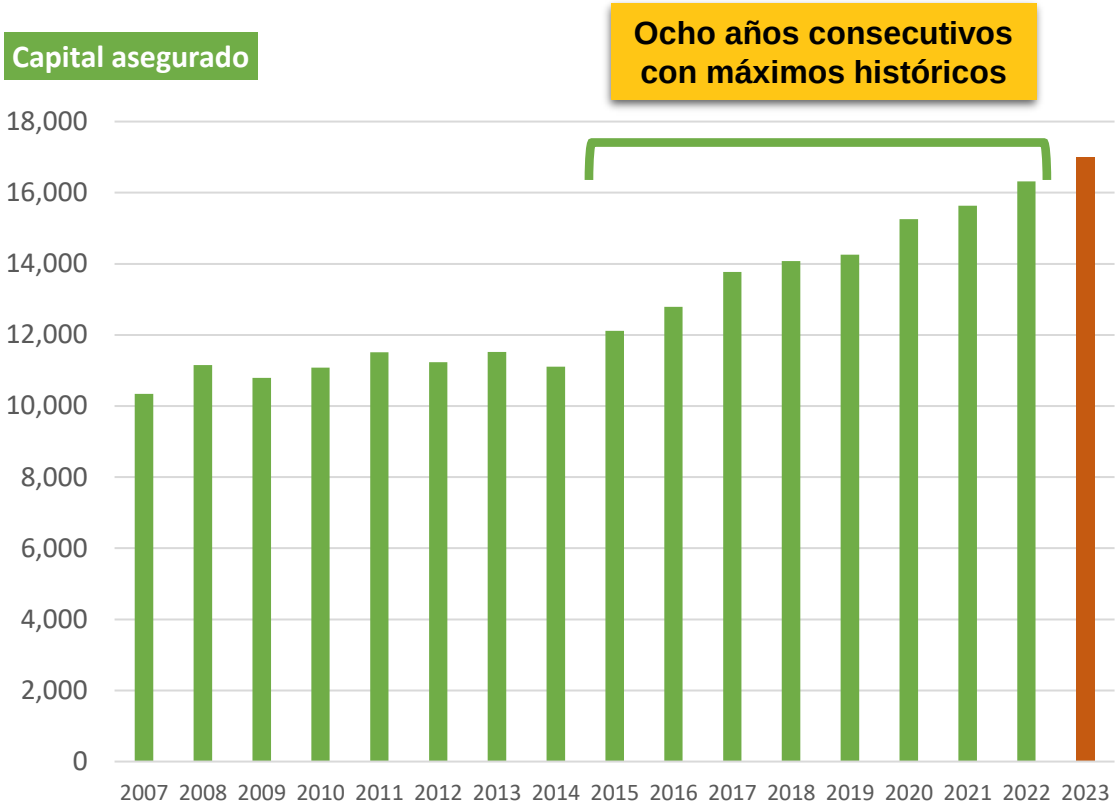

✓**El capital asegurado ha crecido un 50%** en el periodo 2014-2023

✓En los últimos 8 años **alcanzamos máximos históricos consecutivos**

agroseguro

Evolución contratación 2014-2023

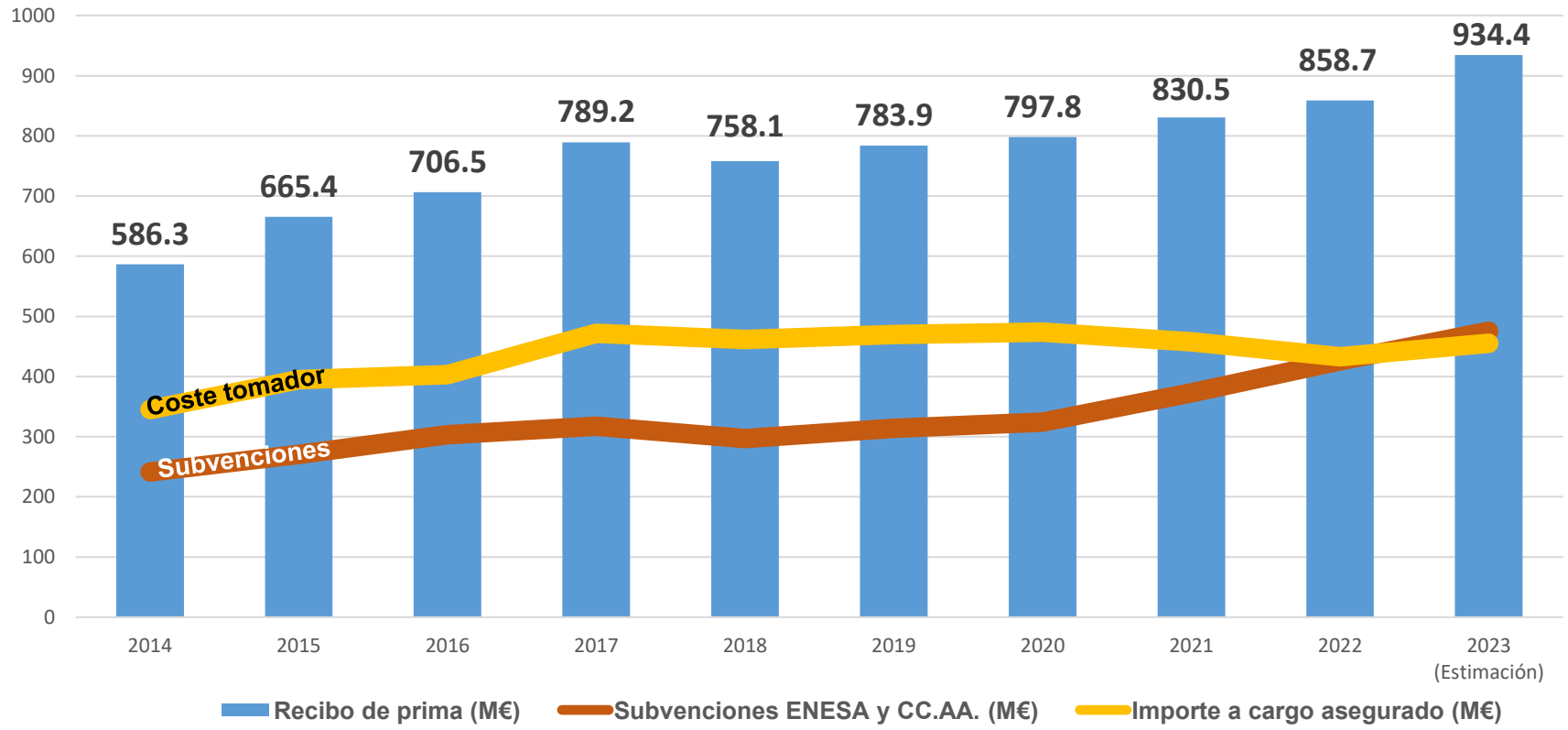

✓El aumento del recibo de prima es absorbido, principalmente, por el **aumento de las subvenciones**

(*) Estimación a final de ejercicio 2023, a fecha 31/08/2023

Contratación último trimestre

Año 2022	Nº Pólizas	Recibo de Prima (M€)
309 – HERBÁCEOS EXTENSIVOS	44.620	132,18
312 – UVA DE VINO	21.849	71,07
314 – OLIVAR	2.300	10,20
310 – FRUTOS SECOS	3.819	19,31
RESTO DE LINEAS	42.984	86,12
TOTAL LÍNEAS ÚLTIMO CUATRIMESTRE	**115.572**	**318,88**

% total pólizas 2022	% total recibo de prima 2022
39,9%	37,1%

✓**El ultimo cuatrimestre del año representa** un 40% del total de pólizas y **un 37% del total de recibo de prima del año**

agroseguro

Siniestralidad 2023

1.009 millones de euros (siniestros recibidos a 31/08)

1.150 millones de euros (estimación final de año)

Línea de seguro	Siniestralidad (M€)
Herbáceos	468,0
Seguros pecuarios	118,8
Uva de vino	106,7
Frutales	101,0
Hortalizas	66,9
Cítricos	58,1
Ajo	30,1

El año 2023 ya supera en siniestralidad a todo el año 2022 y garantiza **récord de siniestralidad del seguro agrario**

Sequía
460M€ indemnizaciones
2,1 Mill. hectáreas siniestradas

Tormentas pedrisco, lluvia y viento
330M€ indemnizaciones

Ratio de siniestralidad (*Siniestralidad/Prima riesgo*) 2023: 159%(*)

(*) Estimación a final de ejercicio 2023, a fecha 31/08/2023

agroseguro

Siniestralidad 2014-2023

Año	Número de siniestros	Siniestralidad (M€)
2014	1.254.962	497,0
2015	1.503.379	484,6
2016	1.551.642	485,7
2017	1.601.462	734,1
2018	1.674.317	738,7
2019	1.622.639	627,1
2020	1.594.977	618,1
2021	1.623.744	747,8
2022	1.677.044	806,7
2014-2022	**+33%**	**+62%**
2023(*)		1.154,3
2014-2023		**+132%**

✓**La siniestralidad crece un 132% en los últimos 10 años**

(*) Estimación a final de ejercicio 2023, a fecha 31/08/2023

Evolución siniestralidad 2017-2023: impacto del cambio climático

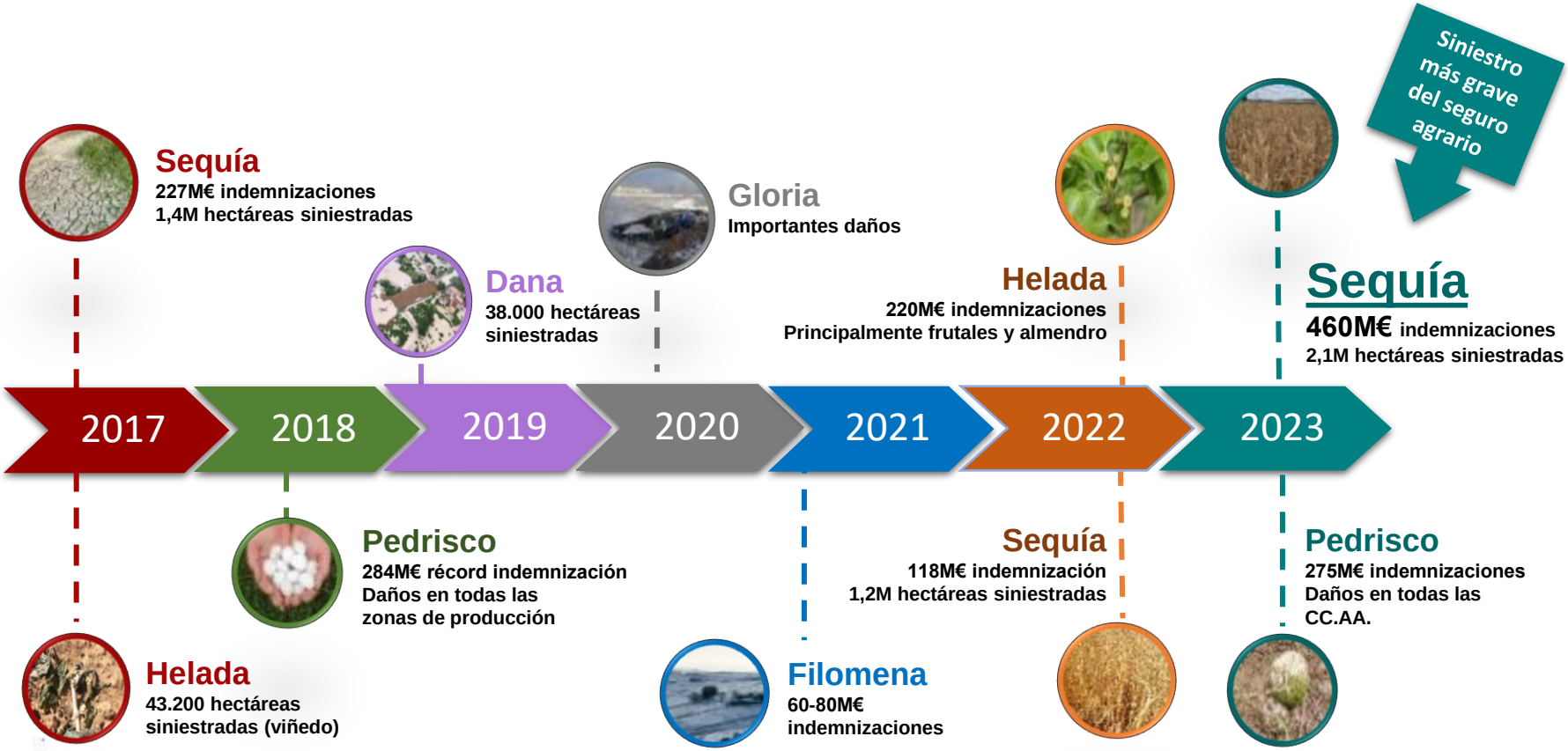

agroseguro

Evolución del ratio de siniestralidad 2004-2023

Año	Prima de Riesgo PR (M€)	Siniestralidad SIN (M€)	Ratio SIN/PR (%)	Por periodos *Sin/Pr (%)*
2004-2008				87,08%
2009	559	556,2	99,5	
2010	554,8	557,5	100,5	
2011	547,9	510,8	93,2	105,81%
2012	573,5	766,9	133,7	
2013	501,1	503,9	100,6	
2014	480	497	103,5	
2015	475,7	484,6	101,9	
2016	572,8	485,7	84,8	108,16%
2017	558,8	734,1	131,4	
2018	630,7	738,3	117,1	
2019	612,8	626,6	102,2	
2020	636,1	616,3	96,9	
2021	636,3	748,1	117,6	120,64%
2022	664	806,7	121,5	
2023*	726,5	1.154,3	158,8	

(*) Estimación a final de ejercicio 2023, a fecha 31/08/2023

agroseguro

Índice de Calidad Percibida 2023 – Campaña Herbáceos

+0,48 respecto 2022

6,73 Nota media, productores de herbáceos

6,50 Póliza

7,45 Tasación

6,85 Indemnización

8,34 Rapidez del cobro

NPS
29
+30pp
respecto 2022

88,5% renovará su póliza en la próxima campaña **+6,6%**

agroseguro

Rapidez de pago 2023

La media de pago de indemnizaciones se ha **reducido** en **2023**

35,18 días	2020
31,21 días	2021
23,9 días	2022
23,2 días	Agrícola
27,5 días	Pecuario

2023

Agroseguro mejora su dato de **rapidez de pago** en 2023, el ejercicio de mayor siniestralidad en la historia del seguro agrario.

+3M€ hectáreas siniestradas ✓

Rapidez de pago (830M€ abonados en 2023) ✓

Agroseguro renueva el **compromiso** con los asegurados y muestra de nuevo su **eficacia** y calidad de **gestión**.

agroseguro

Digitalización APP

ÁREA CLIENTES (USUARIOS) **100.000**

Lanzamiento
APP CLIENTES
Mayo 2023

DESCARGAS APP **14.979**

8,08 **Valoración**
Nota media usuarios APP (herbáceos)

SINIESTROS PECUARIOS COMUNICADOS VÍA DIGITAL

62%
(Diciembre 2022)

70%
(Septiembre 2023)

✓ **Impulso en la digitalización de** Agroseguro y de los asegurados

Digitalización WEB

USUARIOS MENSUALES 43.000

▲ **16% + que 2022**

50% accede a través del móvil

Informe Siniestralidad

Versión en Inglés

Informe Anual Interactivo

Formularios Líneas de Seguro

El Seguro Agrario en Cifras

Subvenciones CC.AA.

agroseguro

Estabilidad del Sistema

Situación del seguro agrario: tres *"palancas"* para trabajar en un nuevo escenario de **nueva realidad climática**

- ✓ Nuevo **reaseguro** del Consorcio de Compensación de Seguros.
- ✓ Incremento **subvenciones** ENESA y su impacto en las CCAA.
- ✓ Estrategia de ajuste en los **productos**.

agroseguro

Conclusiones

Aumento de la CONTRATACIÓN ante nueva realidad climática

- **OPORTUNIDAD: Último trimestre, clave en la contratación anual**
  cultivos herbáceos, uva de vino, olivar y frutos secos (+300M€)

CONFIANZA en el seguro agrario

- Incremento de la **satisfacción** en periodos de uso elevado del seguro
- **Calidad** de gestión: evaluación de daños y pago de indemnizaciones

SINIESTRALIDAD histórica en 2022 y 2023

- Claro **encadenamiento de siniestros y ejercicios** de elevada gravedad

agroseguro

El seguro agrario,
en el momento más
RELEVANTE y ÚTIL
de su historia

agroseguro

3. Situación del Seguro Agrario en Castilla-La Mancha

Plan 2023

agroseguro

3. Precipitaciones Alcázar de San Juan (Ciudad Real)

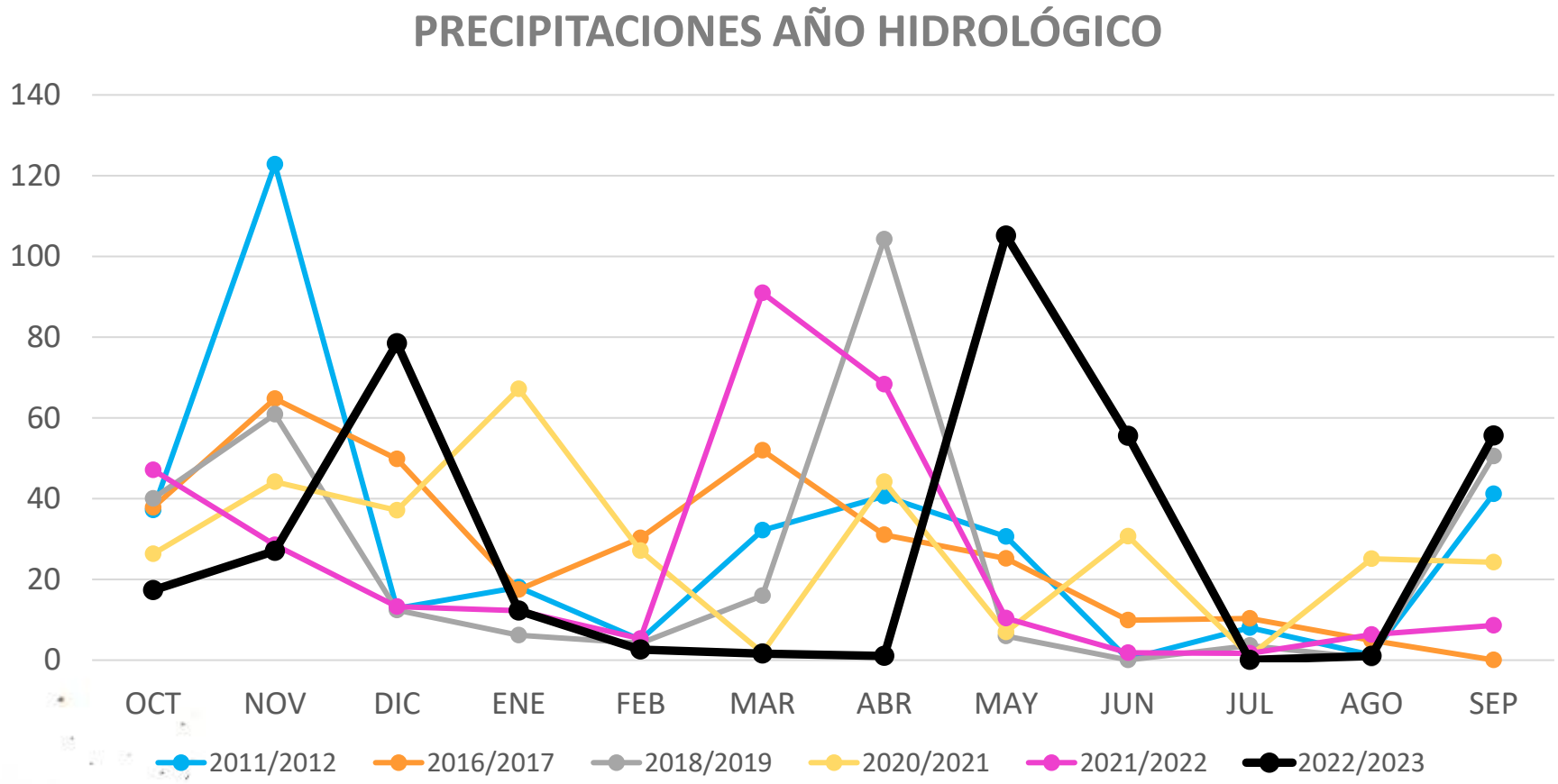

3. Precipitaciones Alcázar de San Juan (Ciudad Real)

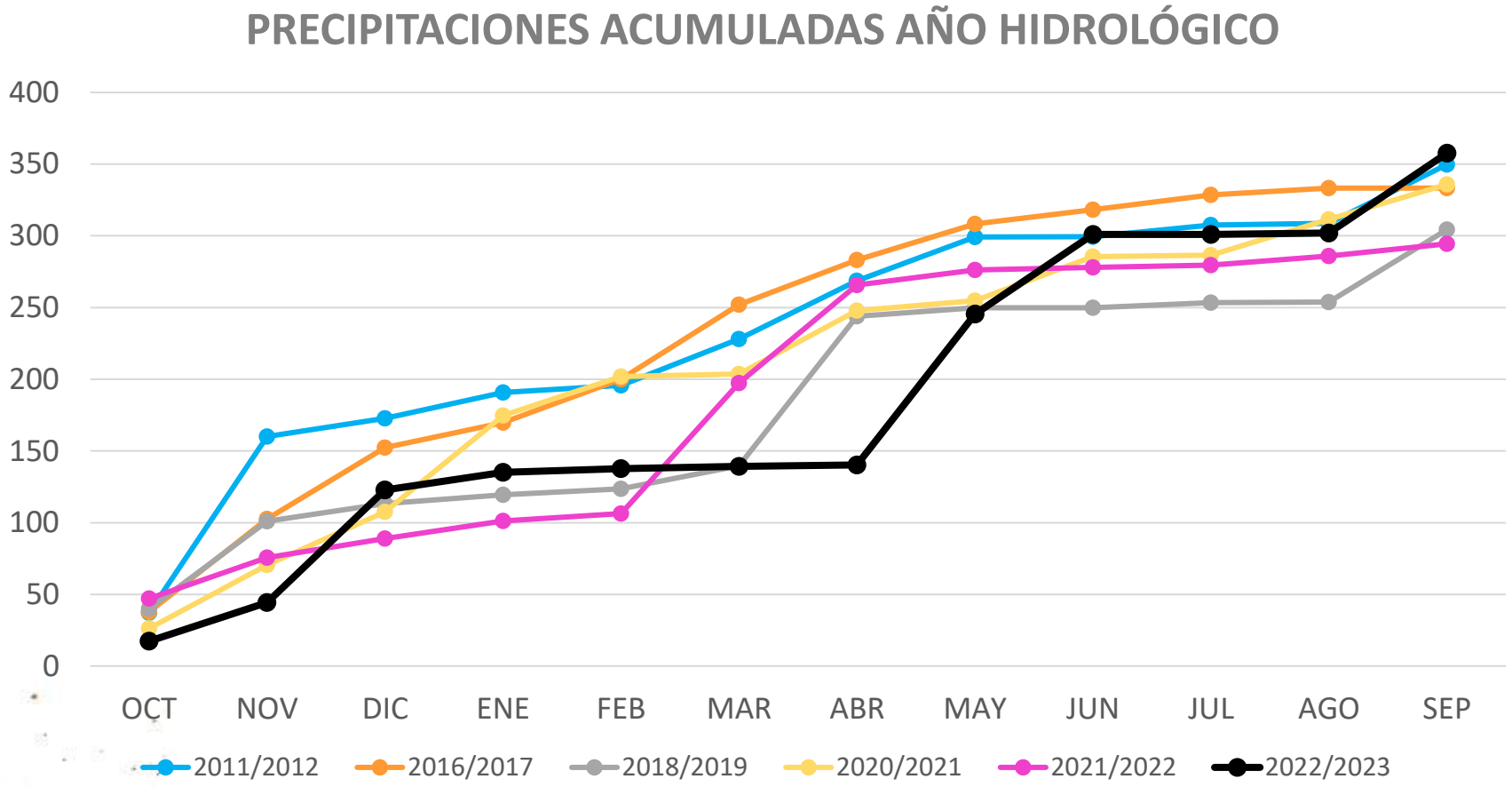

3. Evolución de las indemnizaciones Castilla-La Mancha

Riesgo	2022	2021	2020	2019	2018
Helada	31.627.647,05	31.015.381,86	1.263.472,51	10.720.714,34	12.425.219,62
Pedrisco	22.088.285,88	47.796.492,26	32.369.310,01	18.180.089,69	34.926.577,90
Sequía	6.388.567,24	662.703,16	189.595,19	15.159.392,06	736.192,15
Asurado	2.556.312,51	953.956,79	129.655,74	41.215,50	33.367,73
Fauna Cinegética	1.600.344,83	1.723.142,76	1.283.788,36	712.601,62	1.818.732,24
Lluvia Persistente	1.321.322,94	26.737.206,94	32.685.550,13	3.452.749,99	27.655.826,74
No Nascencia	1.271.711,36	223.243,82	160.990,25	1.048.464,21	247.254,77
Resto	1.083.819,36	4.822.502,89	2.133.156,71	1.306.810,68	2.649.496,24
Resto Adversidades	434.922,77	451.545,48	252.494,85	699.675,84	526.486,23
Plagas y Enfermedades	246.270,01	216.709,14	497.834,27	1.617.099,12	1.295.750,52
Inundación	159.491,76	697.092,20	685.790,23	2.122.142,28	965.380,45
TOTAL AGRICOLA	**68.778.695,71**	**115.299.977,30**	**71.651.638,25**	**55.060.955,33**	**83.280.284,59**
Accidentes y Enfermedades	3.483.270,35	2.749.986,79	2.760.864,52	3.991.580,87	3.376.980,25
Destrucción Animales Muertos	6.663.597,07	6.145.801,59	6.022.430,30	5.967.893,71	6.004.039,02
TOTAL PECUARIO	**9.988.773,85**	**8.846.846,86**	**8.784.448,22**	**9.965.593,03**	**9.373.739,97**
TOTAL	**78.767.469,56**	**124.146.824,16**	**80.436.086,47**	**65.026.548,36**	**92.654.024,56**

agroseguro

3. Contratación, Siniestralidad e Indemnizaciones Castilla-La Mancha 2023

AGRÍCOLA

Cod. Línea	Nombre Línea	Parcelas Contratadas	Superficie Contratada	Parcelas Siniestradas	Superficie Siniestrada	% Superficie Siniestrada	Indemnización
309	HERBÁCEOS EXTENSIVOS	380.282	662.441	327.890	493.834	75%	76.740.387
312	UVA DE VINO PEN/I.BALEARS	140.383	193.108	95.097	128.515	67%	32.536.064
310	FRUTOS SECOS	26.148	66.825	13.103	34.346	51%	9.141.640
330	AJO	3.582	16.941	4.717	23.233	137%	26.006.328
318	HORT. AIRE LIBRE PRIM/VER	6.679	18.118	2.118	6.362	35%	9.158.556
314	OLIVAR	17.712	31.343	1.666	4.306	14%	891.842
327	HORT. CICLOS SUCESIVOS	6.474	7.459	2.927	3.582	48%	5.061.426
300	FRUTALES	2.501	2.854	1.914	2.193	77%	7.136.732
307	HORT. AIRE LIBRE OT/INV	392	2.949	200	820	28%	384.792
326	INDUSTRIALES NO TEXTILES	739	3.106	186	727	23%	236.319
315	FORRAJEROS	648	1.415	446	698	49%	72.352
319	FORESTALES	1.578	11.294	8	554	5%	21.318
321	UVA DE MESA	320	258	201	254	99%	1.938.746
317	CEREZA	277	214	204	142	67%	622.783
329	NÍSPERO Y OTROS FRUTALES	44	86	30	45	52%	23.693
320	PLANTA VIVA PEN/I.BALEARS	177	118	15	25	21%	0
311	CAQUI	5	21	3	20	97%	53.160
328	FRESÓN Y FRUTOS ROJOS	4	1			0%	
	TOTAL AGRICOLA	**587.945**	**1.018.551**	**450.725**	**699.655**	**69%**	**170.026.135**

GANADO **6.568.895**

Total: 176.595.030€

agroseguro

3. Indemnizaciones Castilla-La Mancha 2023

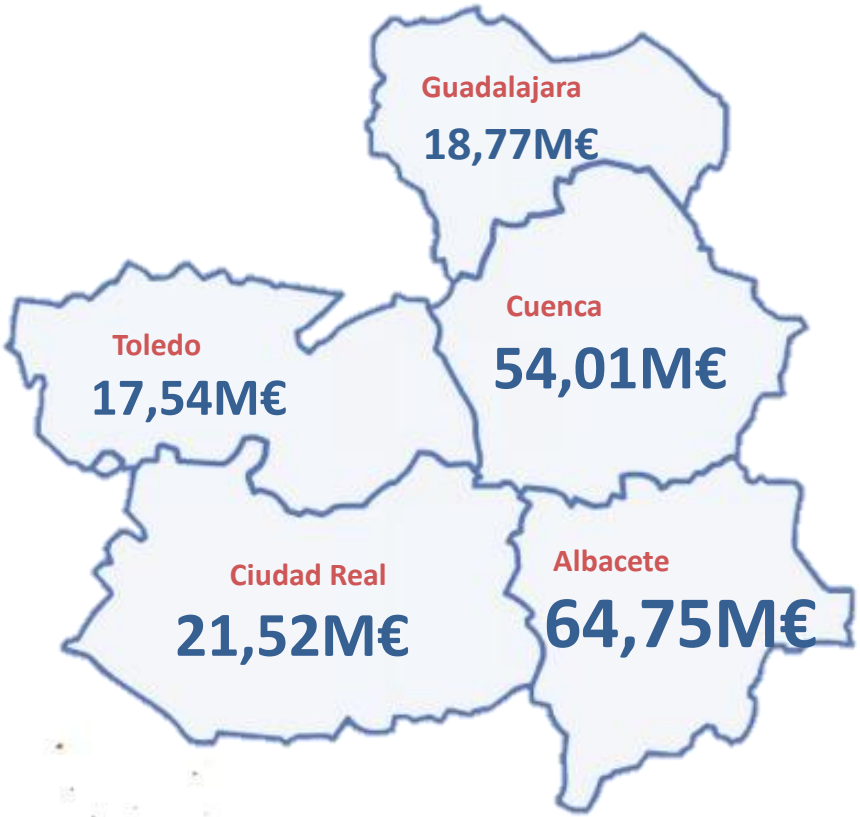

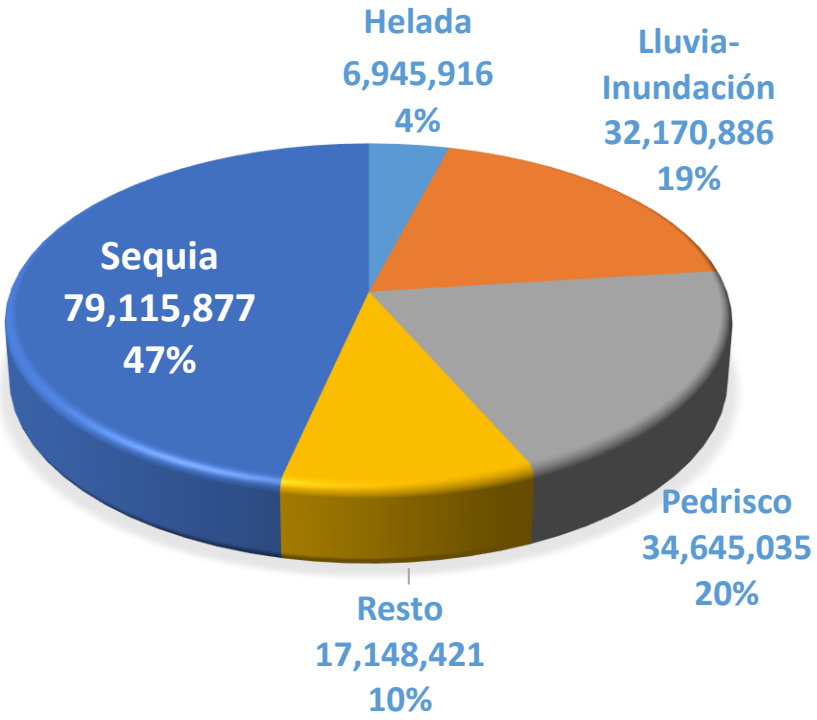

agroseguro

Conclusiones

- **Siniestralidad muy elevada**
- **Siniestralidad generalizada por toda la Comunidad Autónoma y líneas de cultivo**.
- **Numerosos riesgos reclamados** (sequía, helada, pedrisco, fauna, mal cuajado, no nascencia,…)**.**
- **Necesidad del seguro.**
- **Importancia económico-social.**
- **Incertidumbre / seguro.**
- **Importante revisar rendimientos-garantías-coberturas.**

agroseguro

4. Modificaciones técnicas y operativas

a. Seguro de Herbáceos extensivos

Plan 2023

agroseguro

Índice

1. Contratación
2. Siniestralidad
3. Modificaciones
4. Conclusiones

1. Contratación – Cosecha 2022

Comunidad Autónoma	Superficie (miles de ha)	Producción (miles de t)	Capital asegurado (millones de €)	Recibo de Prima (millones de €)	Implantación (%)
Castilla y León	2.040	7.207	1.427	68	84%
Aragón	695	3.177	613	17	76%
Castilla-La Mancha	900	2.515	477	19	54%
Cataluña	307	1.633	312	9	85%
Andalucía	477	1.323	293	17	50%
Navarra	162	918	181	6	80%
Extremadura	160	611	126	2	55%
Resto de CC.AA.	198	835	177	5	53%
Total cosecha 2022	**4.939**	**18.219**	**3.606**	**144**	70%

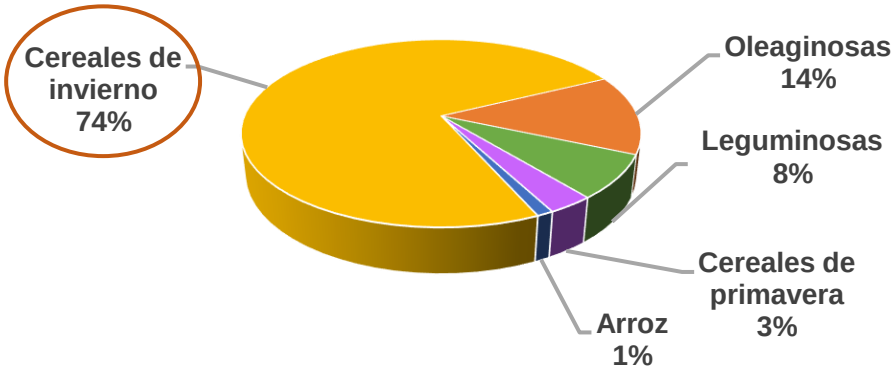

4a. Herbáceos extensivos Plan 2023

1. Contratación - Evolución

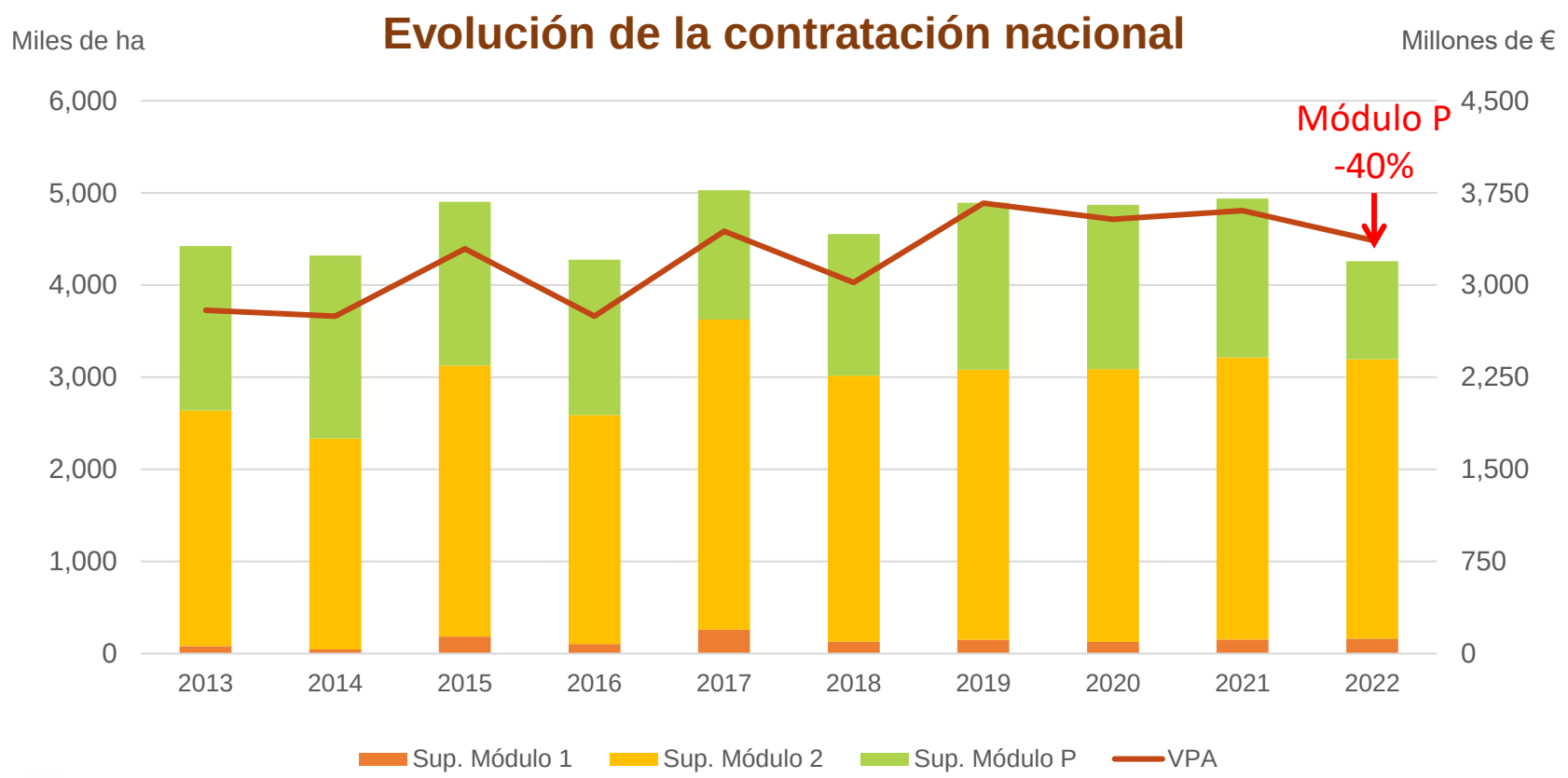

➢ **Complementarios -90%**

Plan 2022

Módulo	Superficie (miles de ha)	Producción (miles de t)	Capital asegurado (millones de €)	Recibo de Prima (millones de €)
1	164	361	105	11
2	3.031	10.044	2.468	133
P	1.066	3.290	792	13
Total	4.260	13.696	3.366	157

85% del recibo de prima

agroseguro

1. Contratación - Evolución

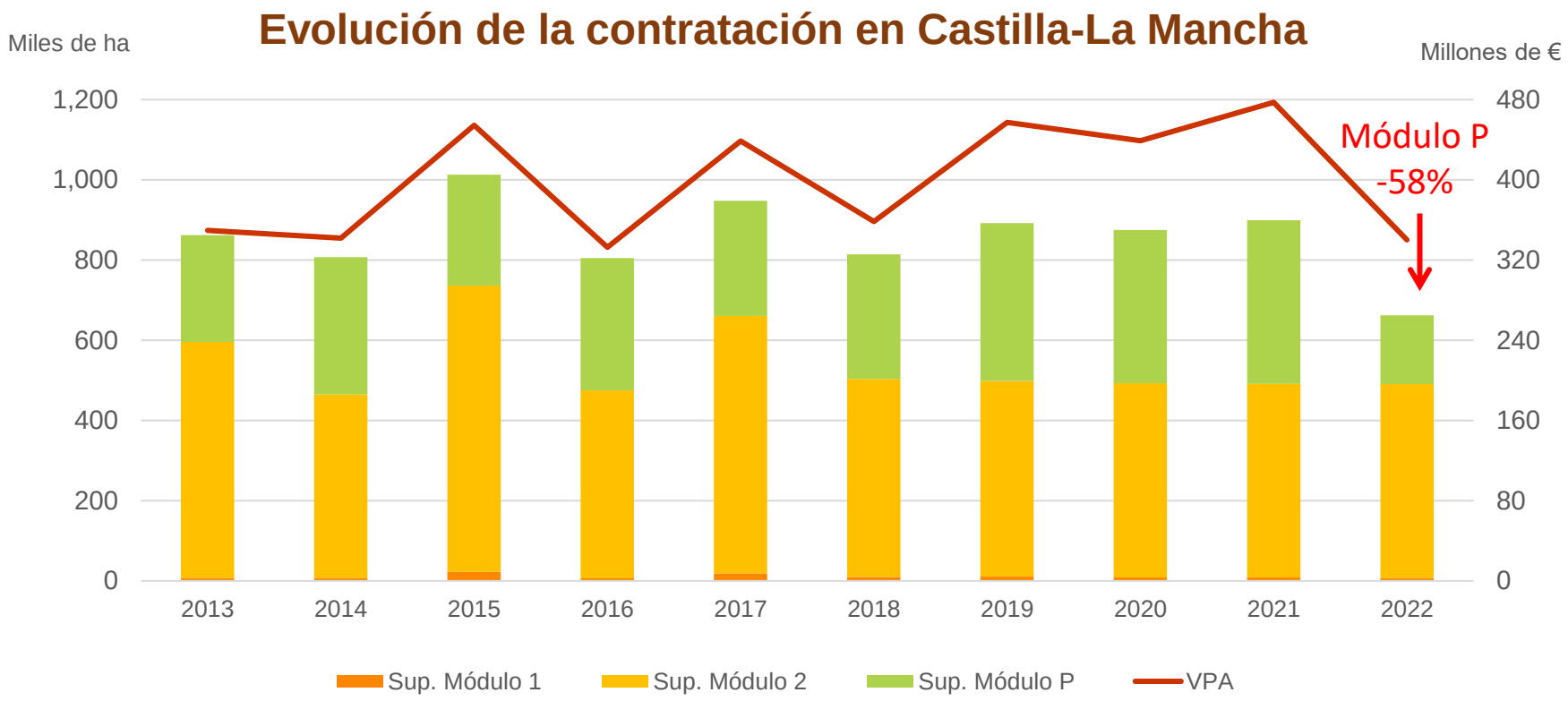

Plan 2022

Módulo	Superficie (ha)	Producción (miles de t)	Capital asegurado (millones de €)	Recibo de Prima (miles de €)
1	6.738	13	3	188
2	483.513	1.036	246	16.519
P	171.587	382	90	1.889
Total	**661.838**	**1.431**	**340**	**18.596**

➢ **Complementarios -97%**

89% del recibo de prima

agroseguro

2. Siniestralidad – Campaña 2023

- **Mas de 2,2 millones de ha siniestradas**
- **492 millones de € de siniestralidad**

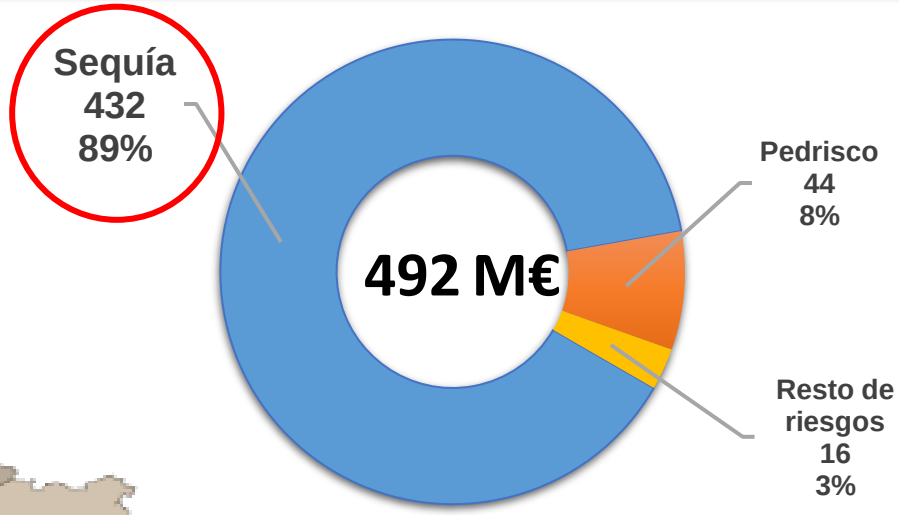

3. Modificaciones

- Revisión de tarifas zonales del riesgo de Resto de Adversidades Climáticas en secano
  - Para los cultivos de cereales de invierno, colza, girasol y leguminosas
  - No afecta a los cultivos de regadío ni al módulo P

Comunidad Autónoma	Coste tomador Plan 2022 (€/ha)	Coste tomador Plan 2023 (€/ha)	Diferencia (€/ha)
Castilla y León	22	30	8
Castilla-La Mancha	18	28	10
Andalucía	49	65	16
Cataluña	22	37	15
Aragón	33	40	7
Navarra	21	26	5
País Vasco	18	25	7
La Rioja	13	20	7
Extremadura	21	40	19
Madrid	18	32	14
Región de Murcia	27	44	17
Comunidad Valenciana	10	16	6
Cantabria	11	12	1
Media nacional	**24**	**34**	**10**

Aumento de tarifas del 30% en el total de la línea (43% en los cultivos de secano)

Incremento medio del coste para el asegurado de 10 €/ha

agroseguro

3. Modificaciones

- **Prórroga de la Base de Datos** de asignación de rendimientos individualizados
  - A propuesta de ENESA y con el visto bueno del sector

- **Eliminación de la cobertura de fauna silvestre en el módulo P para el girasol**
  - La fauna silvestre está cubierta para el girasol en los módulos 1 y 2

- **Revisión de precios de aseguramiento**

Cultivo	Precio máx. Plan 2022 (€/100 kg)	Precio máx. Plan 2023 (€/100 kg)	Diferencia
Trigo blando	24,0	22,0	↓ -8%
Cebada	21,0	20,0	↓ -5%
Avena	21,0	20,0	↓ -5%
Maíz	24,0	23,0	↓ -4%
Colza	50,0	42,0	↓ -16%
Girasol	41,0	39,0	↓ -5%
Arroz	47,7	69,0	↑ 45%

agroseguro

4. Conclusiones

Agravamiento riesgo de sequia → **Siniestralidad Histórica de la campaña:** 481 millones de €

Base de datos: Prorroga de la base de datos del Plan 2022 → Se mantienen rendimientos y niveles de riesgo sin considerar la campaña 2022.

Fauna silvestre en girasol → Cobertura en módulos 1 y 2

agroseguro

4. Modificaciones técnicas y operativas

b. Seguro de Frutos secos

Plan 2023

agroseguro

Índice

1. Contratación e implantación
2. Siniestralidad
3. Modificaciones
4. Conclusiones

agroseguro

1. Contratación e implantación

Contratación Plan 2022- Frutos secos

CCAA	Nº Pólizas	Superficie (ha)	Producción (kg)	Valor de Producción (€)	Recibo de prima (€)	Implantación en superficie (%)	Implantación en producción (%)
Castilla-La Mancha	2.756	66.698	64.605.461	151.414.854	11.714.775	31	86
Aragón	627	14.537	36.191.278	58.595.764	2.768.908	16	51
Andalucía	807	26.844	21.935.619	49.117.776	2.061.942	11	16
Cataluña	636	8.393	19.490.808	31.997.166	1.857.258	14	46
Extremadura	330	15.547	22.415.915	66.690.926	1.803.896	72	100
Murcia	457	13.448	9.929.716	19.184.700	1.551.864	16	33
Resto	706	10.443	10.744.002	22.040.606	1.783.901	6	13
Total general	6.319	155.909	185.312.799	399.041.793	23.542.544	17	41

Nº pólizas y superficie del seguro principal (sin complementario)

Módulo mayoritario:

Módulo 2 *(≈ 63% prima)*

Cultivo mayoritario:

Almendro *(≈ 85% superficie)*

Implantación nacional:

≈ 17% superficie

≈ 41% producción

1. Contratación e implantación

EVOLUCIÓN DE LA CONTRATACIÓN FRUTOS SECOS – Planes 2014 a 2022

NACIONAL

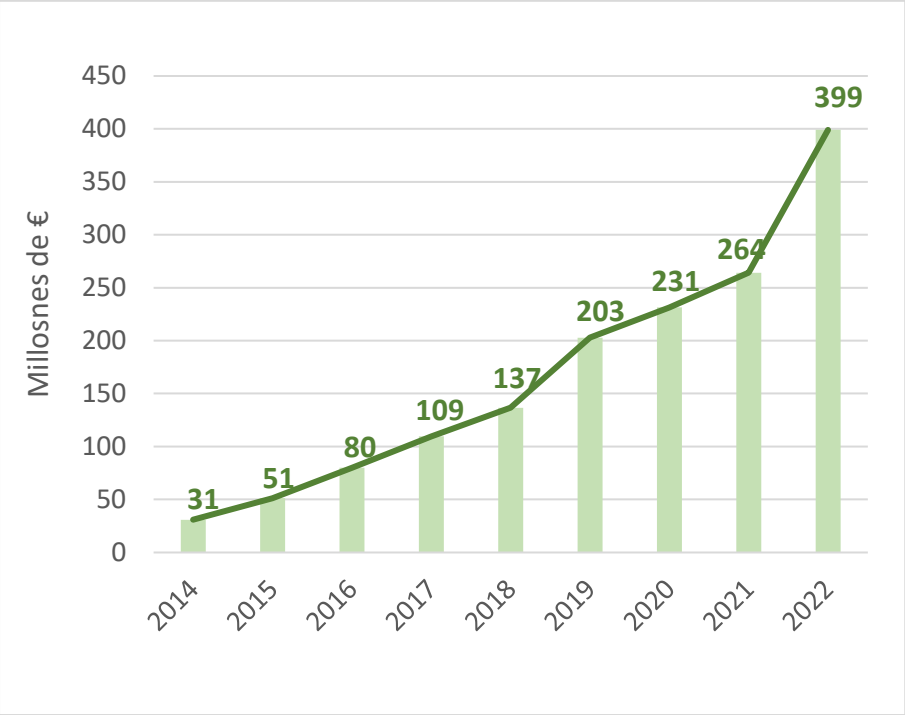

CASTILLA-LA MANCHA

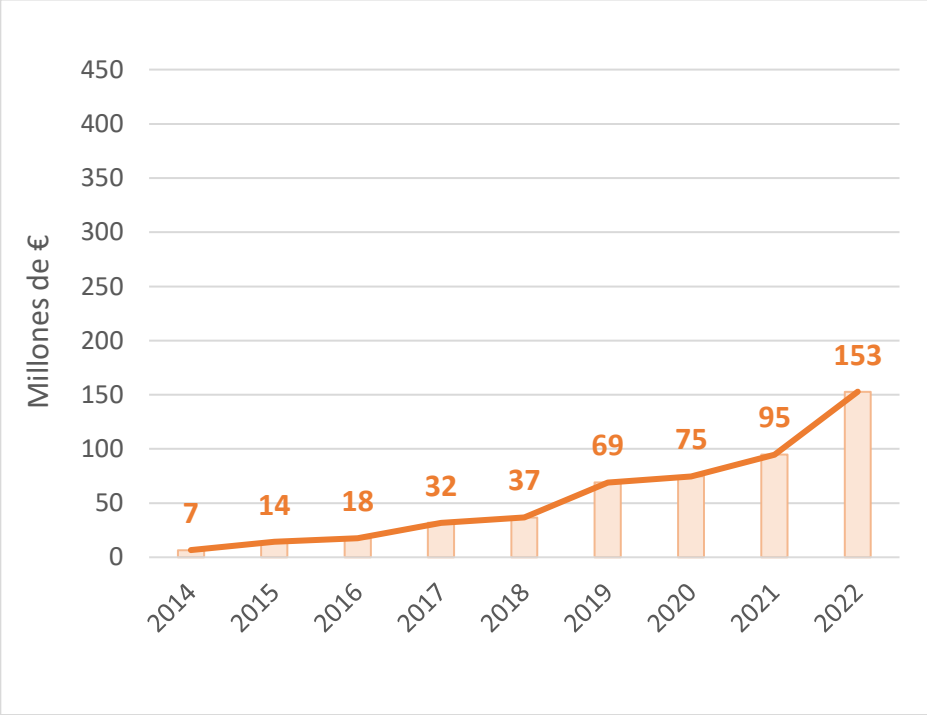

INCREMENTO DEL CAPITAL ASEGURADO

agroseguro

1. Contratación e implantación

CASTILLA-LA MANCHA

Implantación:

≈ 31% superficie

≈ 86% producción

Contratación por provincia – Plan 2022

Provincia	Superficie		Valor de Producción	
	ha	%	€	%
Albacete	36.159	54%	79.298.408	52%
Toledo	11.622	17%	37.275.972	24%
Ciudad Real	11.031	17%	22.389.218	15%
Cuenca	7.423	11%	12.376.736	8%
Guadalajara	590	1%	1.484.348	1%
Total	**66.825**	**100%**	**152.824.682**	**100%**

Contratación por módulo – Plan 2022

Módulo	Superficie		Valor de Producción	
	ha	%	€	%
1	8.693	13%	20.659.085	14%
2	49.505	74%	109.902.281	72%
P	8.627	13%	22.263.315	15%
Total	**66.825**	**100%**	**152.824.682**	**100%**

Módulo mayoritario:

Módulo 2

(≈ 72% valor producción)

agroseguro

1. Contratación e implantación

CASTILLA-LA MANCHA

Contratación por cultivo – Plan 2022

El almendro supone el 78% de la superficie asegurada de frutos secos

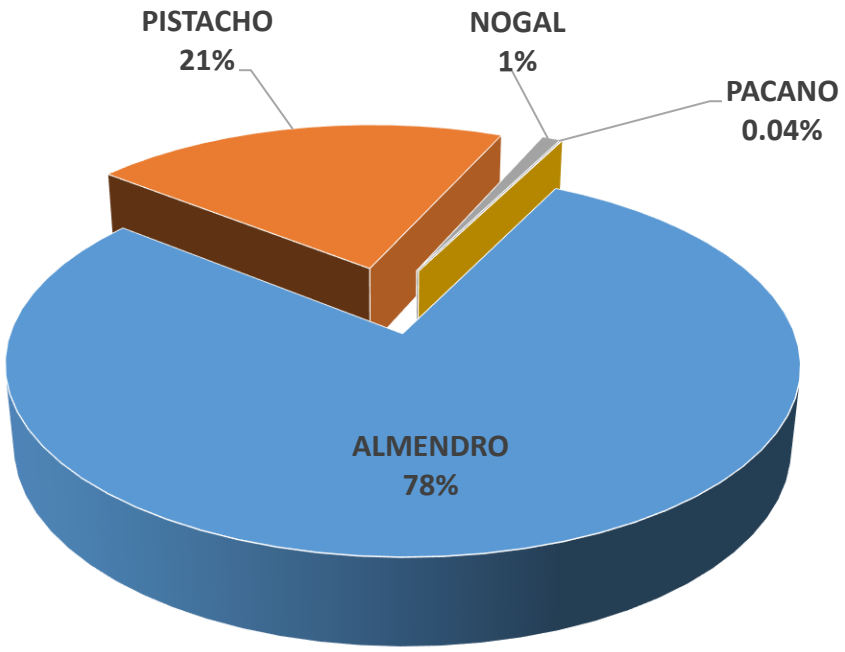

agroseguro

4b. Frutos secos Plan 2023

1. Contratación y Siniestralidad – Albacete 2023

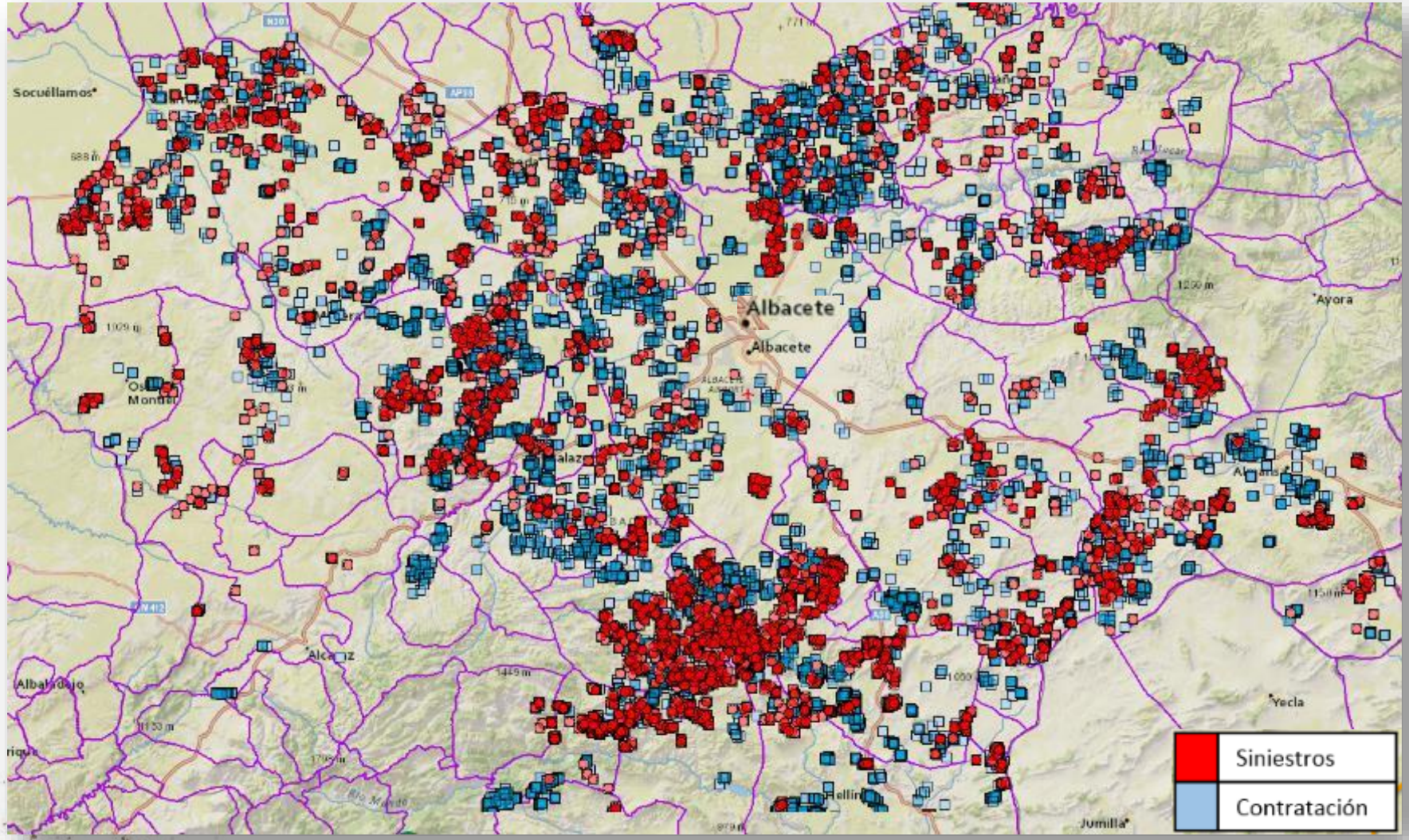

agroseguro

2. Siniestralidad

Previsión de indemnización Cosecha 2023

Indemnización por riesgo (%)
Castilla-La Mancha

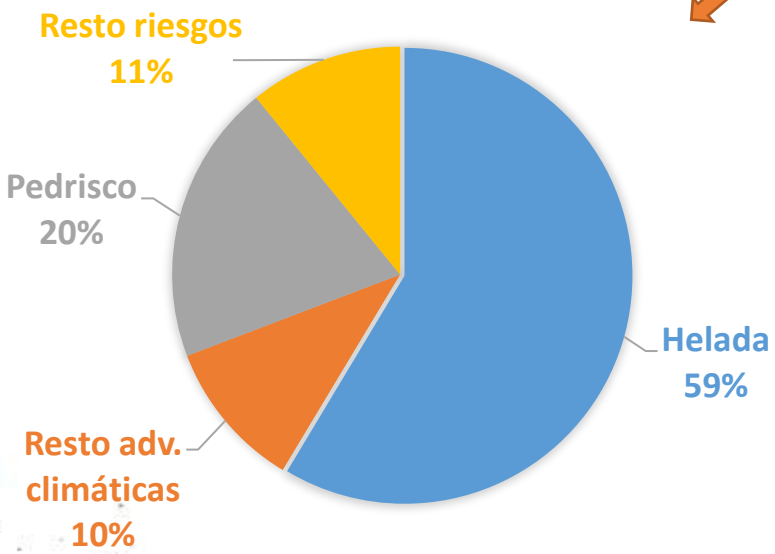

CCAA	Indemnización (€)	%
Castilla-La Mancha	8.862.103	52%
Murcia	2.368.431	14%
C. Valenciana	1.659.842	10%
Aragón	1.470.562	9%
Extremadura	1.128.753	7%
Andalucía	714.690	4%
Resto	801.244	4%

Indemnización cosecha 2023

Nacional ≈ 17 M€

Castilla-La Mancha ≈ 8,9 M€

agroseguro

3. Modificaciones Plan 2023

Asignación de rendimientos por parcela para el almendro (módulos 1 y 2)

- **Antes por DNI, ahora por parcela:** SIGPAC (sin incluir recinto), grupo varietal, sistema de cultivo (secano o regadío) y edad.
- **Parcelas con histórico:** Rendimiento individualizado (30% de las parcelas):
  - ✓ Aseguramiento en, al menos, 3 de los últimos 6 años.
  - ✓ Media de los rendimientos de los 6 años, cuando no ha asegurado se emplean zonales de relleno.
- **Parcelas sin histórico:** rendimientos zonales según sistema de cultivo y ámbito. (70% de las parcelas).

agroseguro

3. Modificaciones Plan 2023

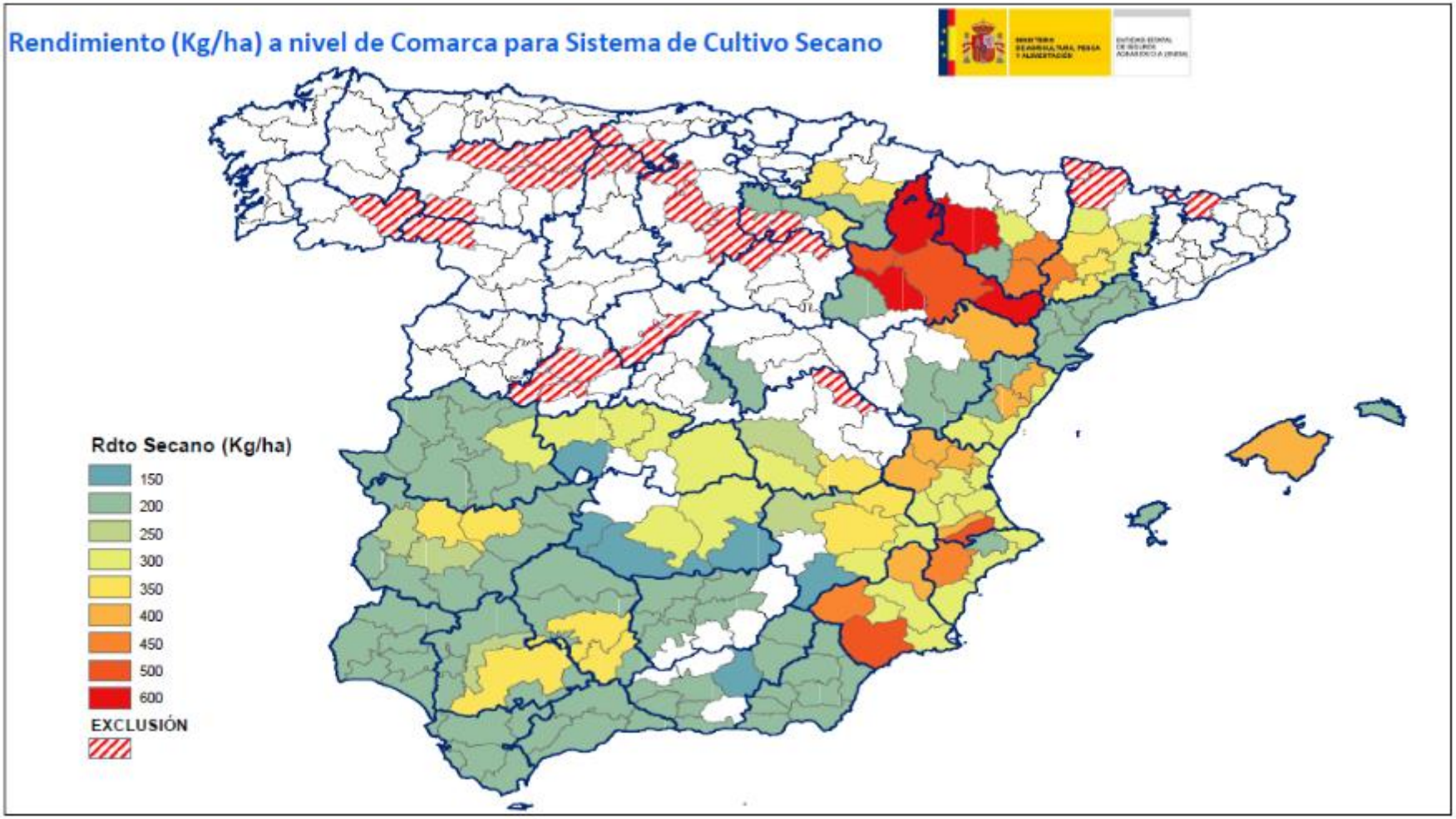

La comarcas en blanco tienen un zonal genérico de 100kg/ha

agroseguro

3. Modificaciones Plan 2023

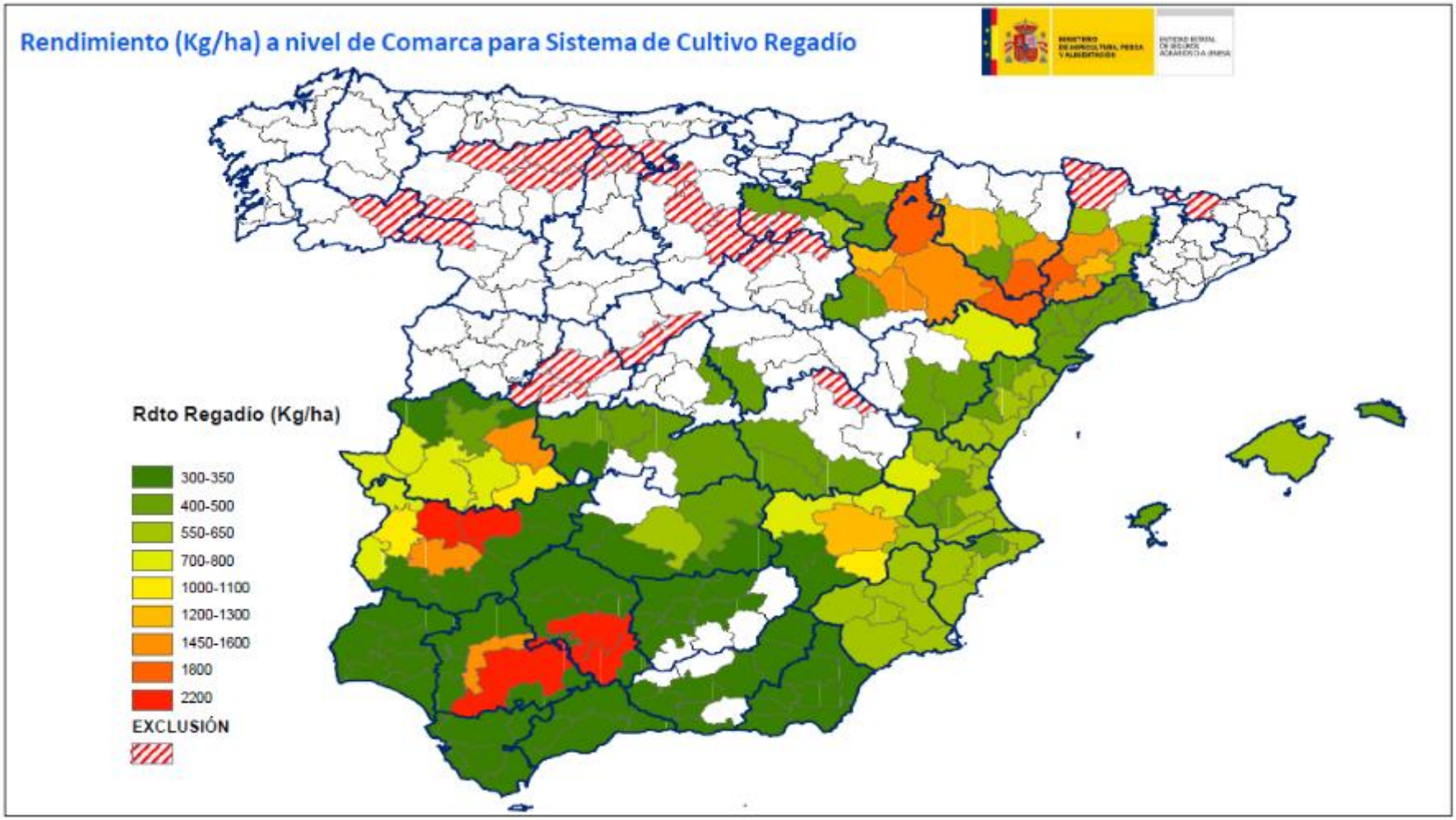

La comarcas en blanco tienen un zonal genérico de 200kg/ha

agroseguro

3. Modificaciones Plan 2023

NR para resto de adversidades climáticas módulos 1 y 2 (almendro)

- **Tasa Individual (DNI/NIF):** Explotaciones con histórico que cumplan:
  - Al menos tres años histórico en módulos 1 y 2 últimas 6 cosechas (2017-2022).
  - Aseguramiento estable. Coeficiente variación superficie asegurada menor =25%.
  - No cumpliendo anteriores. tengan asignado un rendimiento individualizado mayor que el zonal en sus parcelas.

- **Tasa zonal:** Resto de productores.
  - Por Grupo Varietal.
  - Por Sistema de Cultivo (secano/regadío): Considerar el riesgo de sequía en explotaciones de secano.
  - Por garantizado: 70%, 60% y 50%.

agroseguro

3. Modificaciones Plan 2023

Garantizado almendro

- **Explotaciones con histórico** (tasa individual): podrán elegir entre:
  - ✓ Garantizado del 50% y 60%: todos los asegurados.
  - ✓ Garantizado del 70%: aquellos asegurados:
    - con menos de dos siniestros indemnizables de resto de adversidades climáticas en su serie.
    - o con un ratio de I/PpCCS para el riesgo de resto de adversidades climáticas inferior al 95% en el total de su serie.
    - o para explotaciones ubicadas en zonas 1, 2, 3 y 4, que tengan asignado un rendimiento individualizado mayor que el zonal en sus parcelas.

agroseguro

3. Modificaciones Plan 2023

Garantizado almendro

- **Explotaciones sin histórico** (tasa zonal):

El acceso a los distintos garantizados vendrá condicionado por la zona de riesgo en la que se ubique su explotación.

- ✓ Zonas de riesgo 1, 2, 3 y 4: podrán optar a los garantizados del 70, 60 o 50%.
- ✓ Zonas de riesgo 5 y 6: podrán optar a los garantizados del 60 o 50%.
- ✓ Zona de riesgo 7: sólo podrá optar al garantizado del 50%.

Cuando una declaración de seguro incluya parcelas de diferentes comarcas:
- ✓ Se podrá elegir un garantizado diferente para cada una de ellas
- ✓ Nivel más alto o más bajo, este deberá ser elegido para todas.

	Combinación			
	1	2	3	4
Zonas 1, 2, 3 y 4	70%	60%	60%	50%
Zonas 5 y 6	60%	60%	50%	50%
Zona 7	50%	50%	50%	50%

agroseguro

3. Modificaciones Plan 2023

Mapa zonas de riesgo del riesgo de resto de adversidades climáticas para el almendro (módulos 1 y 2) a efectos de garantizado

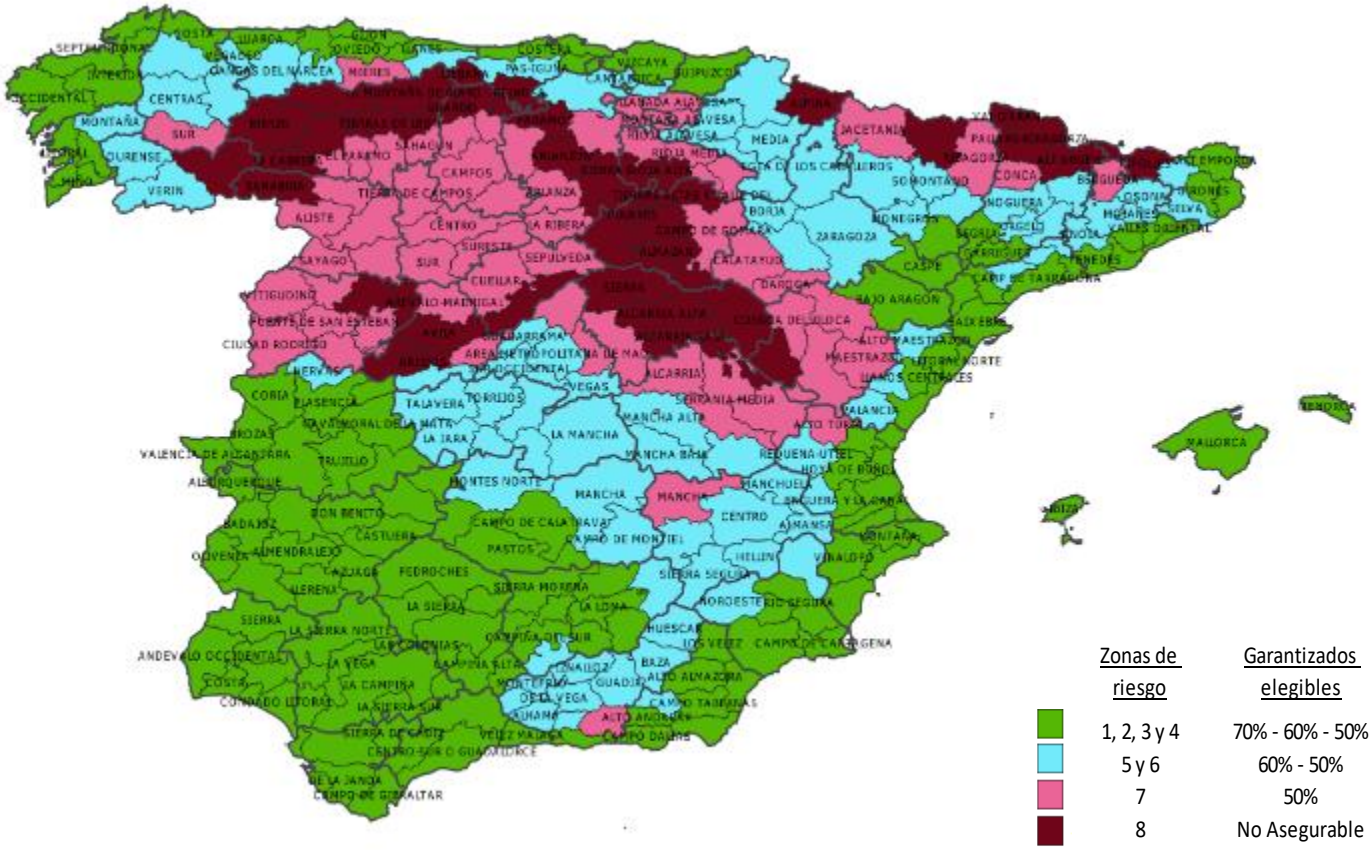

agroseguro

3. Modificaciones Plan 2023

Otras modificaciones en el cultivo de almendro

- **Nuevo grupo varietal:** grupo 3 para variedades tardías almendro (florecen a partir de mediados de marzo.)

- **Inclusión de las siguientes variedades:** Avijor en el grupo varietal 2 y Makako en el grupo varietal 3.

- **Reducción de capital:** Para el módulo P, hasta el 15 de mayo, para las producciones que se vean mermadas por riesgos distintos a los cubiertos. El extorno del 90% de la prima comercial de tarifa del total de los riesgos.

- **Edad mínima para la garantía a la producción**: Se establece una edad mínima para poder asegurar la garantía a la producción (4 años en secano y 3 años en regadío).

  Además, se establece la posibilidad de asegurar como plantón, las plantaciones de 4 años de edad, en secano y de 3 años de edad, en regadío, cuyas producciones no sean todavía comercialmente rentables

agroseguro

3. Modificaciones Plan 2023

Otras modificaciones en el cultivo de almendro

- **Revision de rendimientos:** Se eliminan las revisiones de rendimiento sin póliza.

Solo se puede solicitar revisión de rendimientos de las parcelas con rendimiento individualizado si hay errores en los datos históricos que se han tenido en cuenta para la asignación, siempre que anteriormente se haya contratado la póliza.

Plazo solicitud: hasta 10 días naturales después de la finalización del período de suscripción de los módulos 1 y 2 del seguro.

- **Cambios de titular:** Cuando se incorporen a la declaración de seguro parcelas cuyo valor de producción suponga más del 20% del valor de producción asegurada en el último plan contratado, se tendrán en cuenta a todos los efectos en el histórico para el cálculo del garantizado y de la tarifa individualizada.

agroseguro

4. Conclusiones

- ✓ Sector en expansión: incremento de la **superficie cultivada.**
- ✓ Margen amplio de contratación.
- ✓ **Cultivo del almendro:**
  - Mejora asignación de **rendimiento**:
    - Rendimientos individualizados a nivel de parcela.
  - Acceso a **garantizado** según resultados.
  - Mayor flexibilidad en la contratación del módulo P: nueva **reducción de capital.**
  - Mejora de tasa para las **variedades más tardías** (grupo varietal 3).

4. Modificaciones técnicas y operativas

c. Seguro de Uva de vino

Plan 2023

agroseguro

Índice

1. Contratación
2. Siniestralidad
3. Modificaciones
4. Conclusiones

1. Contratación – Plan 2022

Comunidad Autónoma	Superficie (miles de ha)	Producción (miles de t)	Capital asegurado (millones de €)	Recibo de Prima (millones de €)	Implantación en superficie (%)	Implantación en producción (%)
Castilla-La Mancha	189	1.763	448	31	45%	52%
La Rioja	29	202	145	11	63%	68%
Castilla y León	33	224	143	12	45%	70%
Cataluña	29	260	92	4	54%	67%
Extremadura	34	281	76	3	45%	63%
Comunidad Valenciana	26	200	61	7	50%	69%
País Vasco	11	72	53	4	77%	82%
Navarra	10	73	38	4	57%	61%
Resto de CC.AA.	40	274	134	9	32%	42%
Total Plan 2022	**392**	**3.276**	**1.152**	**82**	**46%**	**56%**

4c. Uva de vino Plan 2023

1. Contratación – Plan 2022

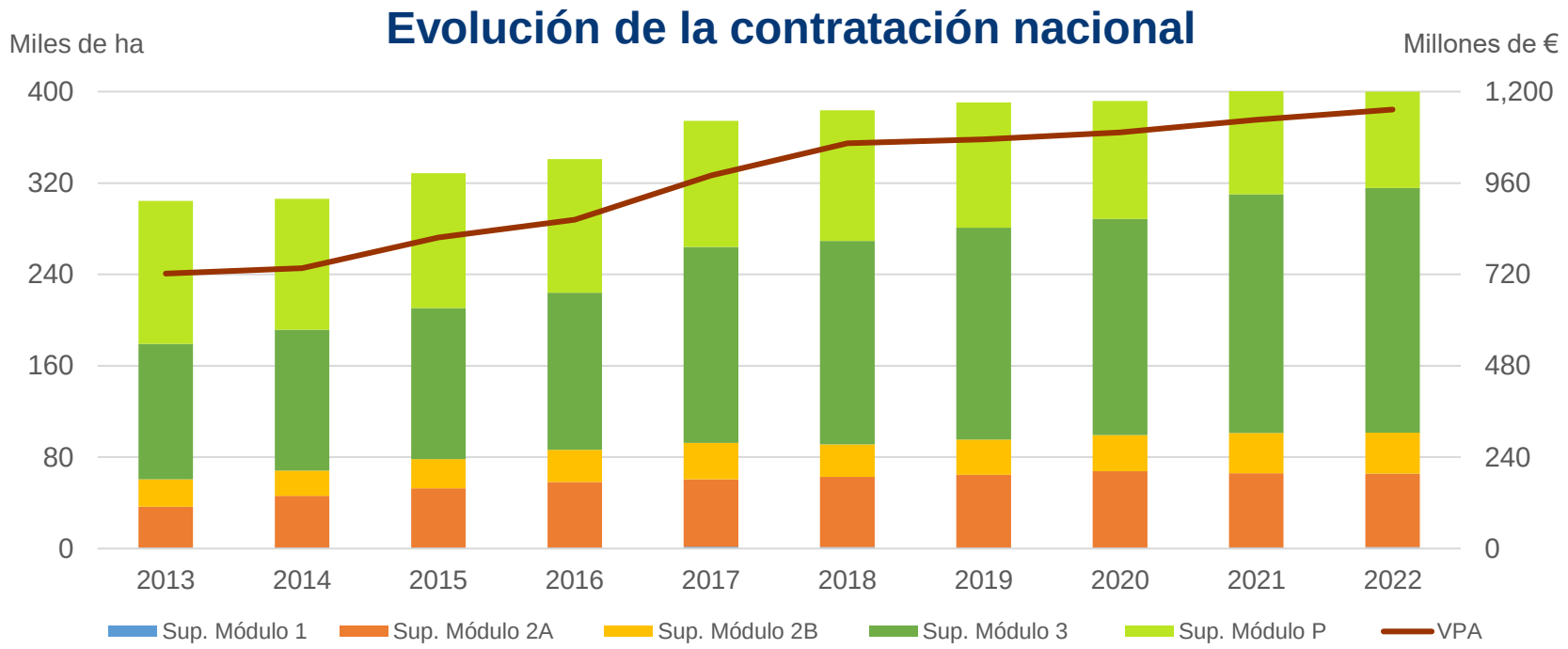

Plan 2022

Módulo	Nº Decl.	Superficie (miles de ha)	Producción (miles de t)	Capital asegurado (millones de €)	Recibo de Prima (millones de €)
1	119	1	8	3	0,1
2A	4.530	63	513	170	10
2B	2.498	35	299	102	7
3	16.234	209	1.778	657	55
P	6.054	83	679	221	9
Total	**29.435**	**392**	**3.276**	**1.152**	**82**

68% del recibo de prima

agroseguro

1. Contratación – Plan 2022

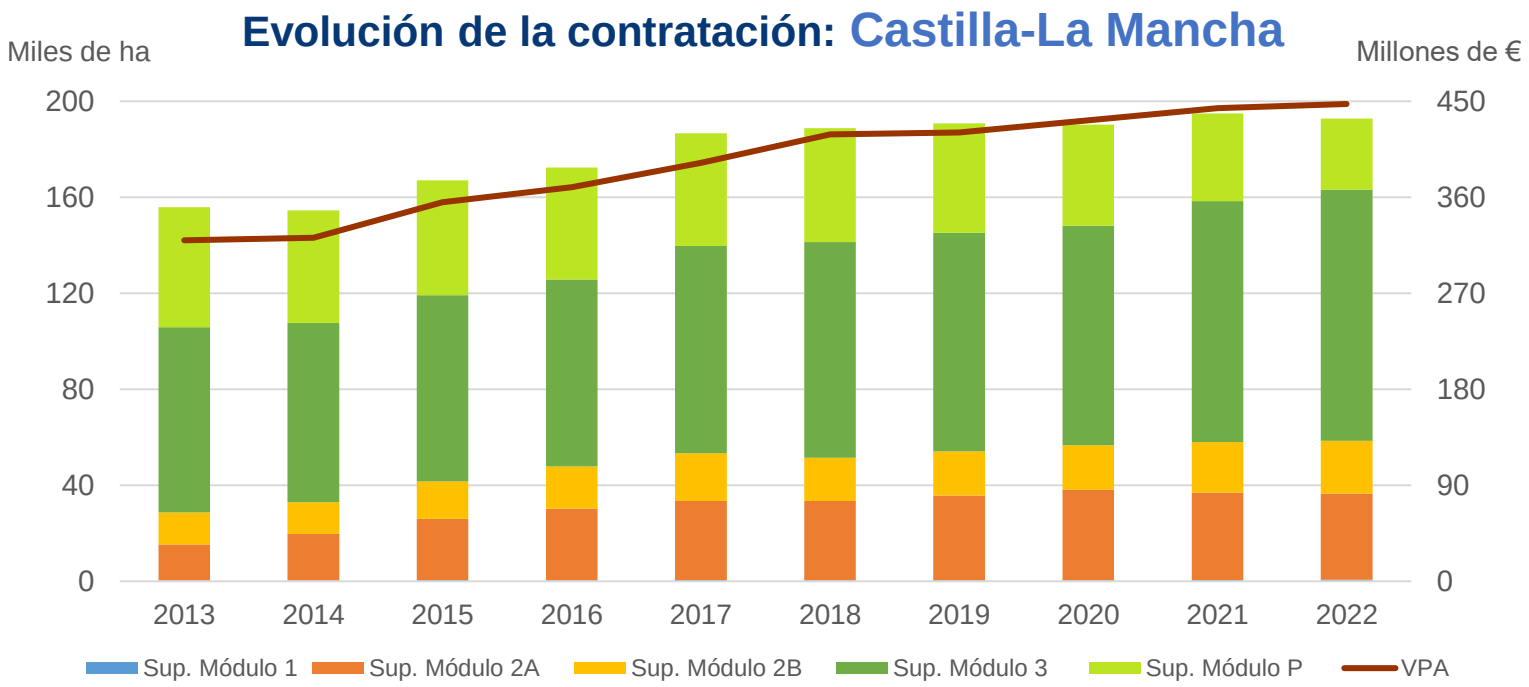

Plan 2022

Módulo	Nº Decl.	Superficie (ha)	Producción (miles de t)	Capital asegurado (millones de €)	Recibo de Prima (millones de €)
1	39	601	4	1	33
2A	1.781	35.288	323	84	5.119
2B	990	21.803	204	54	3.864
3	4.931	102.025	972	248	19.313
P	2.228	29.370	260	61	3.047
Total	**9.969**	**189.087**	**1.763**	**448**	**31.375**

62% del recibo de prima

agroseguro

1. Contratación y Siniestralidad – Cuenca 2023

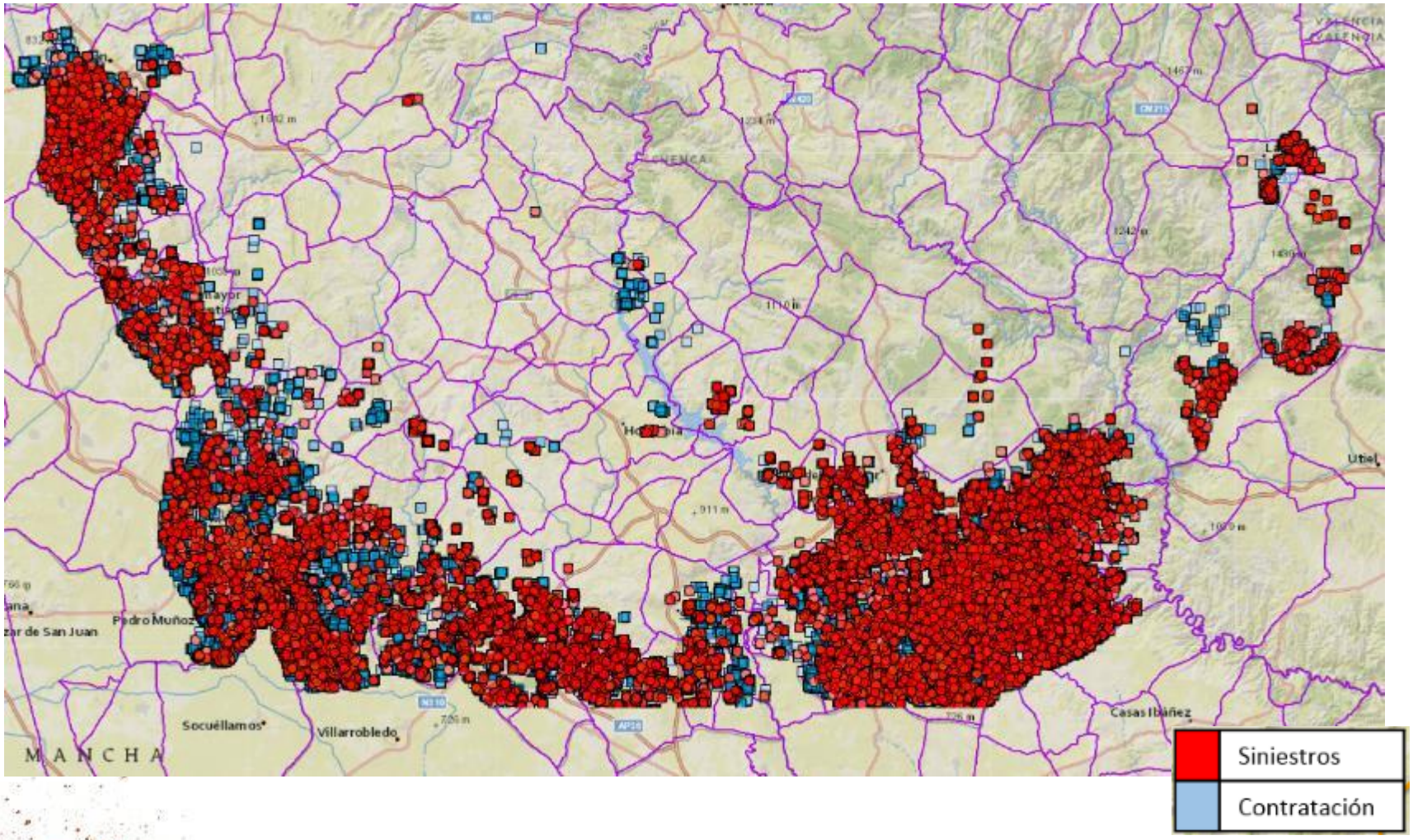

2. Siniestralidad – Campaña 2023

- **Mas de 257.000 ha siniestradas**
- **106 millones de € de siniestralidad**

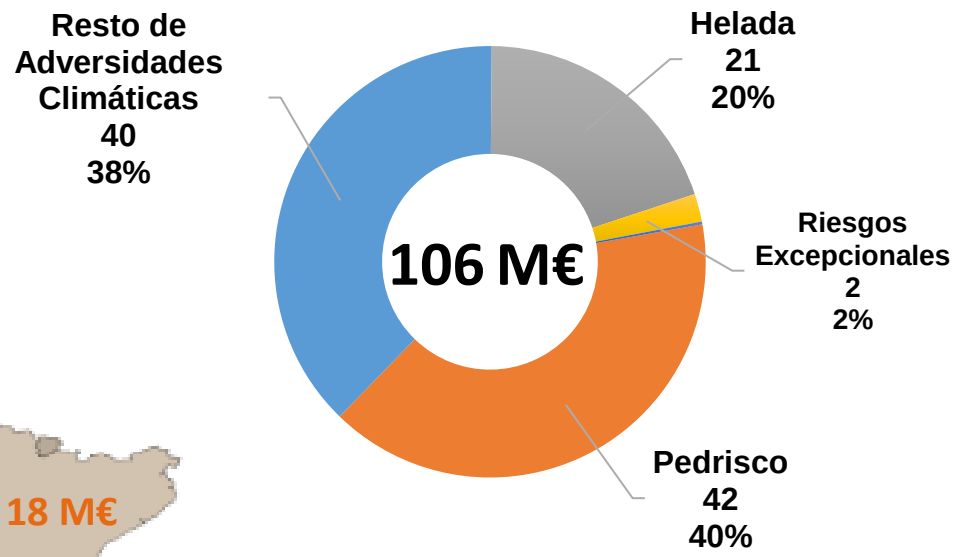

3. Modificaciones

- **Nueva tabla de Bonificaciones y Recargos**
  - Incorporar el dato de indemnización y primas de la última cosecha contratada en lugar de la declaración de siniestro.
  - Considerar la medida del plan anterior asignada al asegurado.
- **Retraso del inicio de suscripción**

- **Revisión de tarifas en Castilla-La Mancha**
  - A la baja para los riesgos de helada y excepcionales.
- **Acceso al garantizado del 80% en los módulos 2B y 3 para los asegurados con buenos resultados**

agroseguro

4. Conclusiones

- ✓ **Contratación estable.**
- ✓ **Margen de prima potencial disponible.**
- ✓ **Siniestralidad persistente.**

  Elevada siniestralidad en la campaña 2023 (pedrisco, sequía, helada): 106 millones de €

- ✓ **Bonificaciones y recargos** calculados con los resultados de la última cosecha por lo que la medida asignada al asegurado queda actualizada con sus datos más inmediatos, sin necesidad de esperar un año para aplicarlos.
- ✓ **Para los asegurados con buenos resultados:** garantizado del 80% en los módulos 2B y 3.

agroseguro

4. Modificaciones técnicas y operativas

d. Seguro de Ajo

Plan 2023

4d. Ajo Plan 2023

1. **Contratación e implantación**
2. **Siniestralidad**
3. **Modificaciones**
4. **Conclusiones**

1. Contratación – Plan 2022

Comunidad Autónoma	Superficie (ha)	Producción (t)	Prima Riesgo (miles de €)	Valor de producción (millones de €)	(%)
Castilla-La Mancha	16.716	203.208	11.382	213	80%
Andalucía	2.210	27.846	850	29	11%
Castilla y León	1.230	16.146	724	16	6%
Madrid	434	5.006	217	5	2%
Extremadura	298	4.247	152	4	2%
Resto CC.AA.	47	9.682	25	0,56	0%
Total nacional	**20.935**	**266.135**	**13.351**	**267**	**100%**

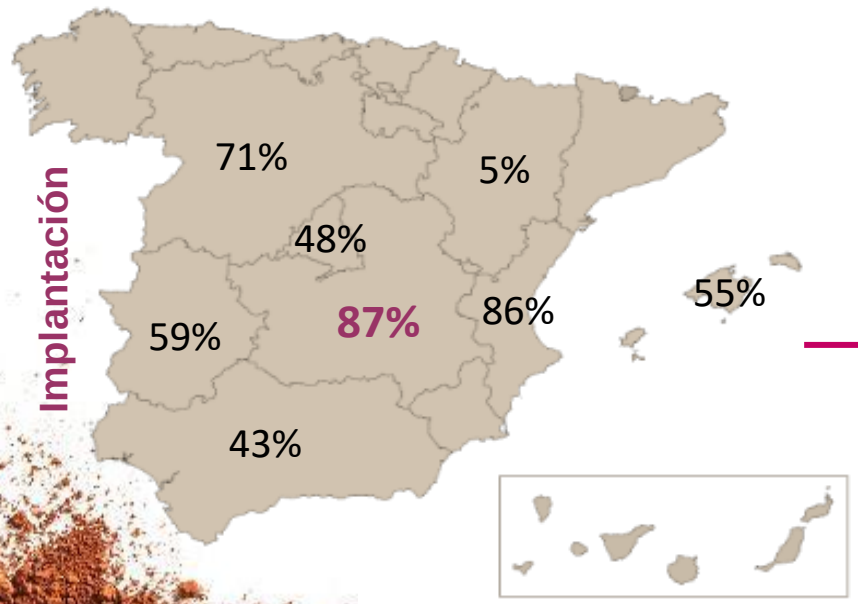

80 % de la contratación en Castilla-La Mancha

Implantación nacional:

≈ 76% superficie

1. Contratación – Plan 2022

Evolución de las variedades aseguradas (Plan 2007 – 2022)

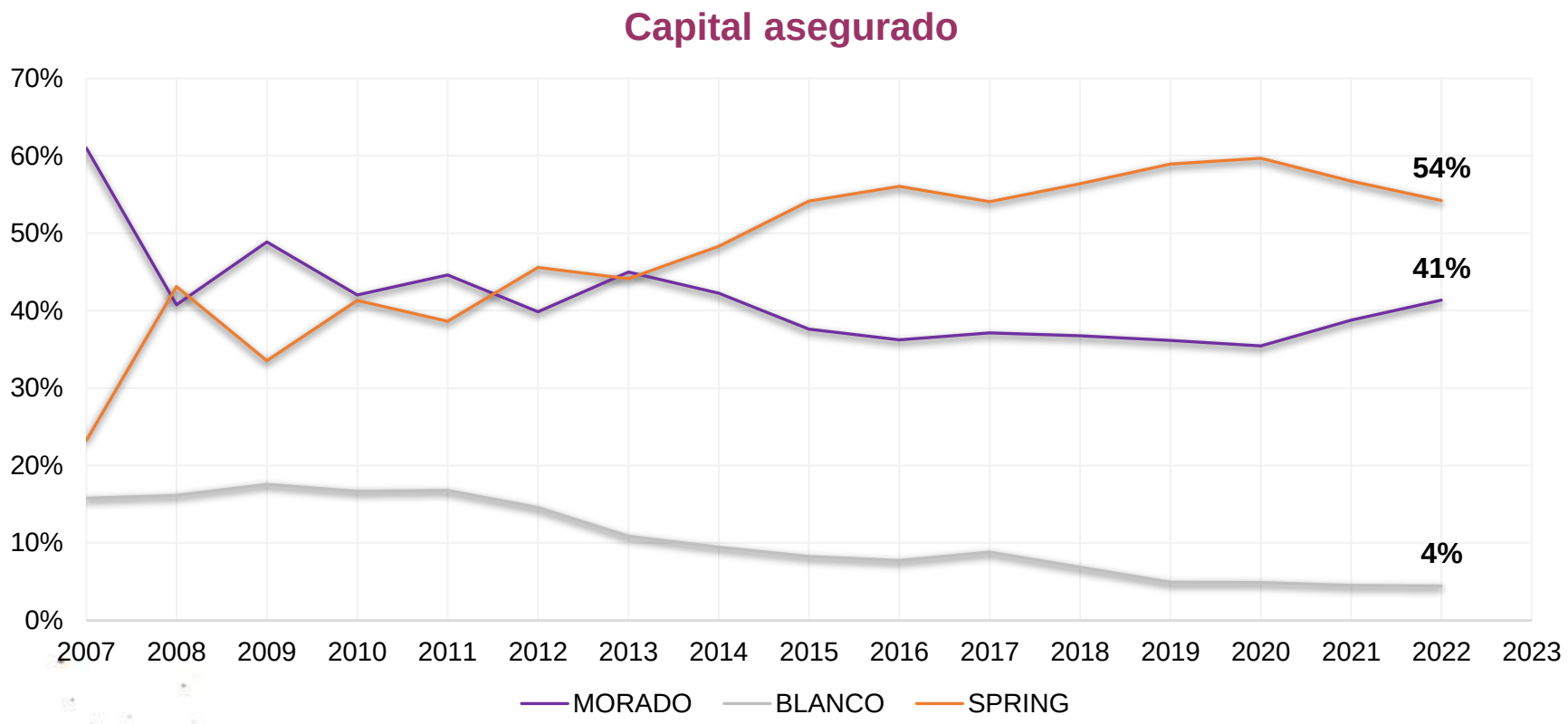

En **2007** se incluyó en el seguro la cobertura de los daños ocasionados por la **lluvia** en la época de maduración y recolección.

agroseguro

1. Contratación – Plan 2022

CASTILLA-LA MANCHA

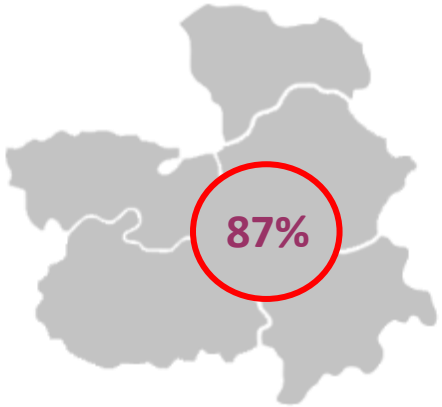

Implantación:

≈ 87% superficie

Contratación por provincia – Plan 2022

Provincia	Superficie		Valor de Producción	
	ha	%	millones de €	%
Albacete	7.569	45%	100	47%
Ciudad Real	5.491	33%	70	33%
Cuenca	3.293	20%	37	18%
Toledo	358	2%	0,03	2%
Guadalajara	4	0%	5	0%
Total	**16.716**	**100%**	**213**	**100%**

Contratación por módulo – Plan 2022

Módulo	Superficie		Valor de Producción	
	ha	%	millones de €	%
1	1.202	7%	16	8%
2	14.710	88%	185	87%
3	804	5%	11	5%
Total	**16.716**	**100%**	**213**	**100%**

Módulo mayoritario:

Módulo 2

(≈ 87% valor producción)

agroseguro

1. Contratación e implantación – Plan 2022

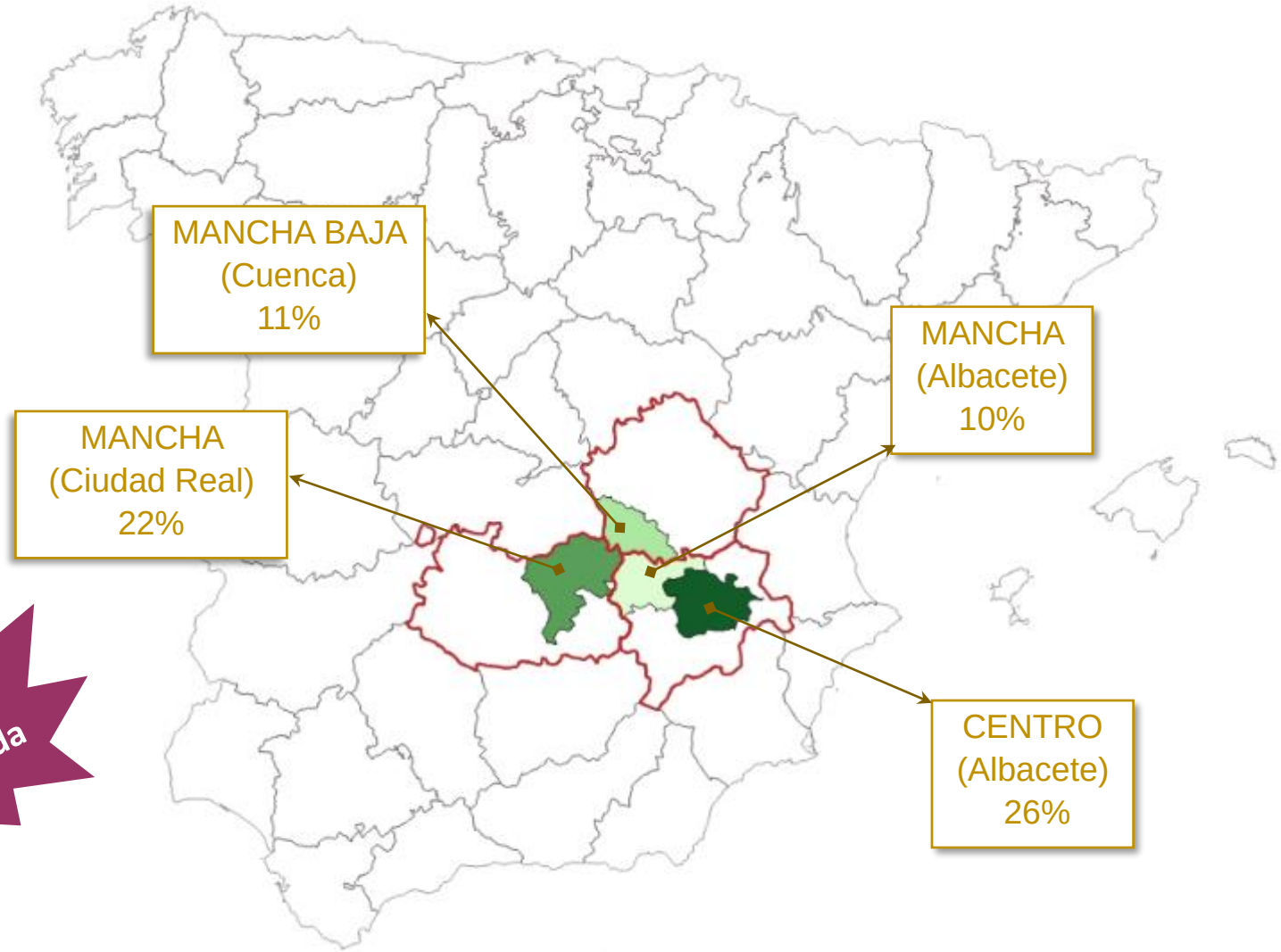

Zona productiva muy concentrada

4 comarcas ubicadas en la misma zona productora concentran el 70% del valor de producción nacional

1. Contratación y Siniestralidad – Albacete 2023

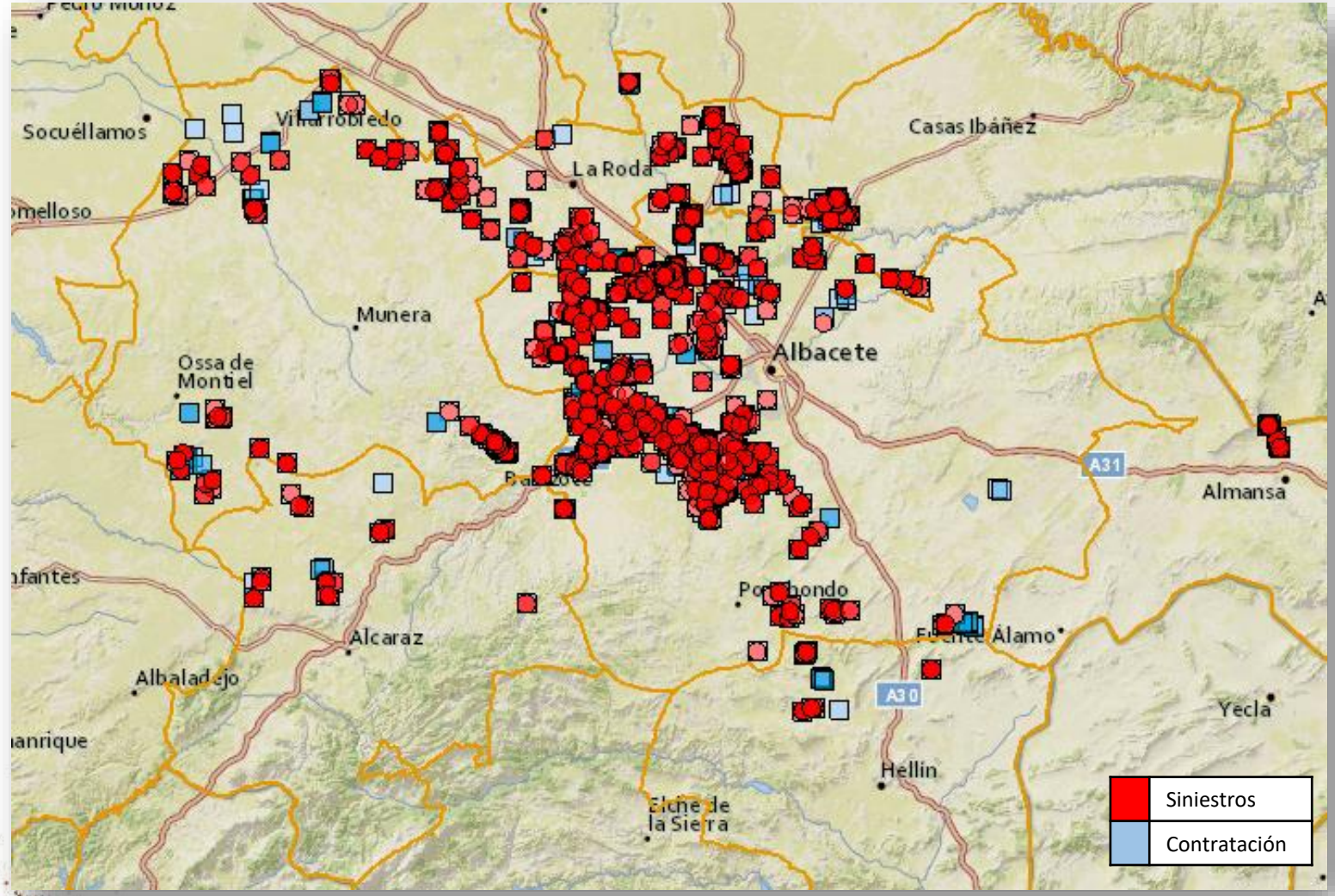

2. Siniestralidad

Siniestralidad cosecha 2023

Nacional ≈ ***35,6 M€***

Castilla-La Mancha ≈ ***30,9 M€***

Comunidad Autónoma	Siniestralidad (€)	%
Castilla-La Mancha	30.916.868	87%
Castilla y León	2.125.912	6%
Andalucía	1.103.921	3%
Extremadura	508.250	1%
Murcia	450.430	1%
Madrid	229.992	1%
Valencia	224.363	1%
Aragón	3.761	0%
Total	**35.563.498**	**100%**

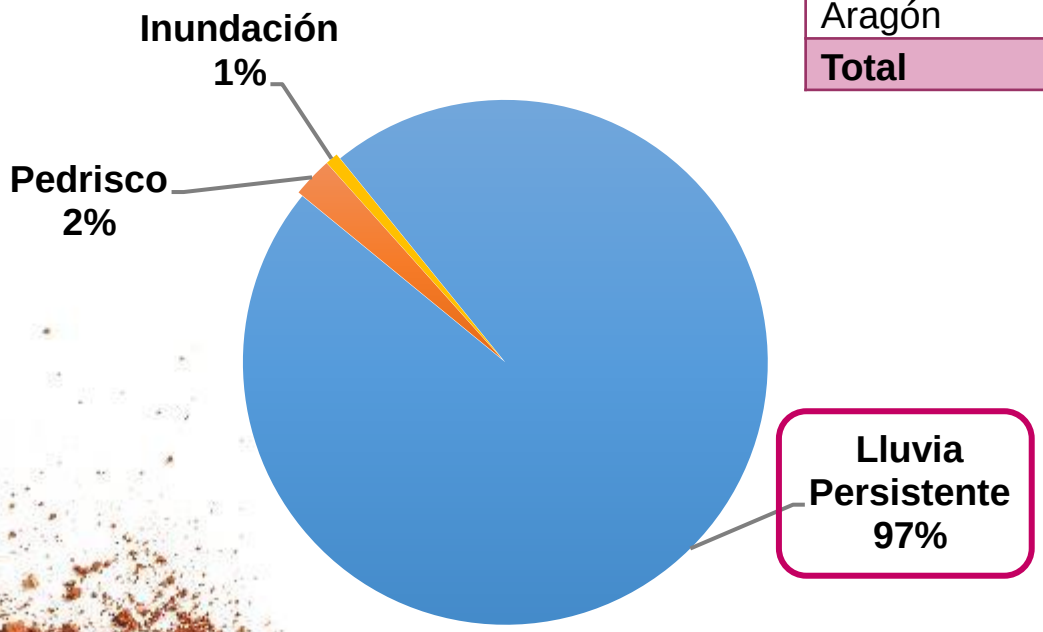

3. Modificaciones

- **Adelanto del final de garantías para la variedad *Spring***



En **Castilla-La Mancha**, Madrid, Comunidad Valenciana, Murcia, Extremadura, Andalucía y Baleares.

- **Eliminación de la extensión de garantías para el ajo trasladado a eras**
- **Nueva tabla de bonificaciones y recargos**
  - **Alinear el efecto de la tabla con la situación del seguro**
    - Utilizar la ratio técnico adecuado para medir el resultado de cada asegurado: Indemnizaciones / Prima Pura con CCS.
    - Mantener medida en asegurados con resultado equilibrado.
  - **Estabilidad en las medidas (bonificación/recargos) asignadas:**
    - Considerar medida asignada el año anterior.
    - Limitar los cambios de un año a otro en la medida de cada asegurado
- **Revisión de tarifas del riesgo de daños excepcionales**

4. Conclusiones

- ✓ **Producción de alto valor con alto nivel de aseguramiento.**
- ✓ **Contratación estable.**
- ✓ **Cobertura de lluvia persistente:**
  - Se equilibra la línea, con un gran esfuerzo para mantener la cobertura en todas las variedades.
  - Alta percepción del riesgo por parte del sector.

    Elevada siniestralidad en la campaña 2023: 35,6 M € (30,9 M€ en Castilla-La mancha).
- ✓ **Bonificaciones y recargos** más estables.

.

agroseguro

5. Subvenciones ENESA

Plan 2023

agroseguro

5. Subvenciones ENESA Plan 2023

La subvención de ENESA se gestiona a través de 3 importantes bases de datos

MINISTERIO DE AGRICULTURA, PESCA Y ALIMENTACIÓN

ENESA
Entidad Estatal de Seguros Agrarios

BASE DE DATOS CIAS

- Base de datos de asegurados a los que se permite aplicar subvención
- Vigente desde 02/10/2023 (cuatrimestral)

BASE DE DATOS CIAS-CSA

- Base de datos de asegurados de Control de Subvenciones Adicionales
- Vigente desde 11/01/2023 (anual)

BASE DE DATOS DE MODULACIÓN

- Base de datos de asegurados con modulación
- Vigente desde 01/01/2023 (anual)

RECOMENDACIÓN: Comprobar que el NIF del asegurado está incluido en las bases de datos y, en caso de ausencia, solicitar el alta a ENESA **a través de Sede Electrónica del MAPA,** antes de la contratación.

Novedad: Las bases de datos CIAS y CSA entrarán en vigor 5 días después de su recepción en Agroseguro y su comunicación a las Entidades

agroseguro

5. Subvenciones ENESA Plan 2023

Base de aplicación: Prima comercial base neta (*)

Límite de subvención

- **La subvención** atribuida por ENESA + la subvención atribuida por la Comunidad Autónoma **no puede ultrapasar el 65% del recibo de prima**

- ENESA establece un importe de **60€** (por NIF/plan) que será siempre **deducido del importe de la subvención**

Exclusiones

- **Asegurados no incluidos en la base de datos de ENESA** (CIAS-Control Integral de Acceso a Subvenciones)
- **Entes Públicos**
- **Grandes Empresas**
- **Empresas no incluidas en el CNAE** (Código nacional de actividades económicas). Decreto 1075/2021

(*) Son acumulables la subvención base y las adicionales

agroseguro

5. Subvenciones ENESA Plan 2023

Herbáceos extensivos- Línea 309

Valores en %

Módulos	Subvención Base	Subvención contratación colectiva	Subvención por financiación	Subvención características Asegurado		Subvención por continuidad de aseguramiento	Subvención nueva contratación	Subvención prácticas reducción riesgo y condiciones productivas (1)	Subvención titularidad compartida	Subvención entidades asociativas (2)
				Agricultor Profesional Explotación Prioritaria (*)	Joven Agricultor					
1	75									75
2	32	6	1	11	21	7	3	2	5	60
P (arroz y fabes)	18	6	1	9	19	5	3		5	42
P	15	6	1	4,5	14,5	5	3		5	34,5
C1/C2 (fabes)	18	6	1	9	19	5	3		5	42
C1/C2 (resto)	21	6	1	4,5	14,5	5	3		5	40,5

(1) Estructuras de asesoramiento; Producción Ecológica

(2) Subvención única incompatible con el resto

(*) No incluye subvención por O.P. (Organización de productores)

5. Subvenciones ENESA Plan 2023

Frutos Secos – Línea 310

Valores en %

Módulos	Subvención Base	Subvención contratación colectiva	Subvención por financiación	Subvención características Asegurado		Subvención por continuidad de aseguramiento	Subvención nueva contratación	Subvención prácticas reducción riesgo y condiciones productivas (1)	Subvención titularidad compartida	Subvención entidades asociativas (2)
				Agricultor Profesional Explotación Prioritaria Org. Productores	Joven Agricultor					
1	75									75
2	32	6	1	11	21	7	3	2	5	60
P	18	6	1	9	19	5	3		5	42
C1/C2	24	6	1	9	19	5	3		5	48

(1) Estructuras de asesoramiento; Producción Ecológica

(2) Subvención única incompatible con el resto

5. Subvenciones ENESA Plan 2023

Uva de vino – Línea 312

Valores en %

Módulos	Subvención Base	Subvención contratación colectiva	Subvención por financiación	Subvención características Asegurado		Subvención por continuidad de aseguramiento	Subvención nueva contratación	Subvención prácticas reducción riesgo y condiciones productivas (1)	Subvención titularidad compartida	Subvención entidades asociativas (2)
				Agricultor Profesional Explotación Prioritaria Org. Productores	Joven Agricultor					
1	75									75
2A	41	6	1	11	21	7	3	2	5	69
2B	32	6	1	11	21	7	3	2	5	60
3	24	6	1	11	21	7	3	2	5	51
P	18	6	1	9	19	5	3		5	42
C1/C2A/ C2B/C3	24	6	1	9	19	5	3		5	48

(1) Estructuras de asesoramiento; Producción Ecológica

(2) Subvención única incompatible con el resto

5. Subvenciones ENESA Plan 2023

Ajo – Línea 330

Valores en %

Módulos	Subvención Base	Subvención contratación colectiva	Subvención por financiación	Subvención características Asegurado		Subvención por continuidad de aseguramiento	Subvención nueva contratación	Subvención prácticas reducción riesgo y condiciones productivas (1)	Subvención titularidad compartida	Subvención entidades asociativas (2)
				Agricultor Profesional Explotación Prioritaria Org. Productores	Joven Agricultor					
1	75									75
2	30	6	1	11	21	5	3	2	5	56
3	24	6	1	11	21	5	3	2	5	49
P	18	6	1	9	19	5	3		5	42

(1) Estructuras de asesoramiento; Producción Ecológica

(2) Subvención única incompatible con el resto

6. Subvenciones

Junta de Comunidades de
Castilla-La Mancha

Plan 2023

agroseguro

6. Subvenciones CASTILLA – LA MANCHA

Plan 2023

Valores en %

Líneas	L309 - Herbáceos	L310 - Frutos Secos	L312 - Uva de vino	L330 - Ajo
Módulos	2, C1, C2	2, C1, C2	2A, 2B, 3, C1, C2A, C2B, C3	2, 3
	20	37	20	20

Base de aplicación: Importe de la subvención de ENESA

Subvenciones adicionales

- +10% para jóvenes agricultores
- +2% para explotaciones cuya titularidad sea de una mujer o de una ETC
- +12% para jóvenes agricultores + ETC

¡INCOMPATIBLES entre sí!

agroseguro

6. Subvenciones CASTILLA – LA MANCHA

Plan 2023

Beneficiarios

Asegurados que se encuentren en la Base de Datos (CIAS)

Exclusiones

- Asegurados no incluidos en la base de datos (CIAS)
- Entes Públicos
- Grandes Empresas
- Empresas no incluidas en el CNAE (Código nacional de actividades económicas). Decreto 1075/2021

agroseguro

6. Principales resultados CASTILLA–LA MANCHA

Plan 2022

Herbáceos Extensivos

Nº Asegurados
8.443

Recibo de Prima
18.595.925 €

Capital Asegurado
339.840.447

Superficie
665.963 Ha

Frutos Secos

Nº Asegurados
2.059

Recibo de Prima
11.714.775 €

Capital Asegurado
151.414.854

Superficie
59.278 Ha

Uva de Vino

Nº Asegurados
9.032

Recibo de Prima
31.375.845 €

Capital Asegurado
447.870.891

Superficie
238.756 Ha

Ajo

Nº Asegurados
940

Recibo de Prima
11.447.475 €

Capital Asegurado
212.502.069

Superficie
16.716 Ha

Recibo de Prima

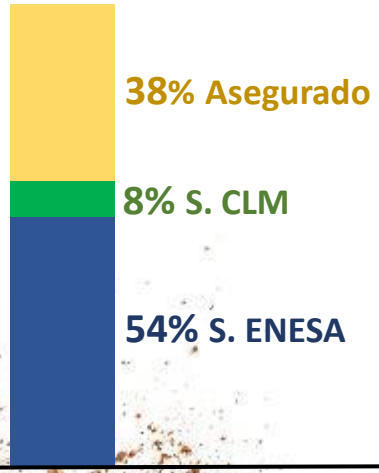

Recibo de Prima

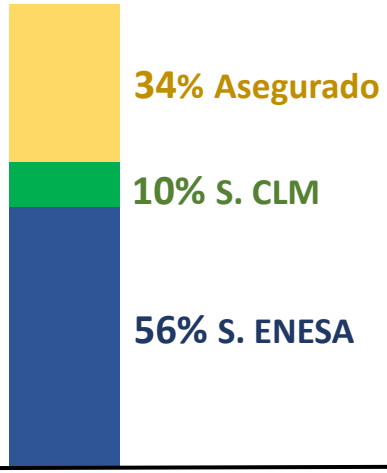

Recibo de Prima

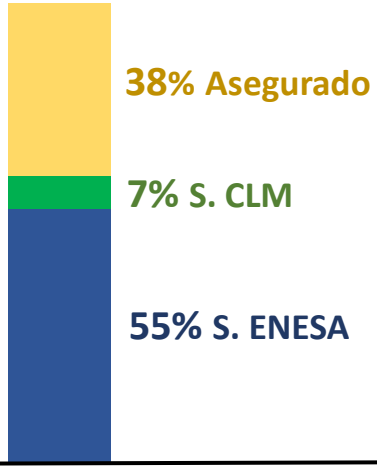

Recibo de Prima

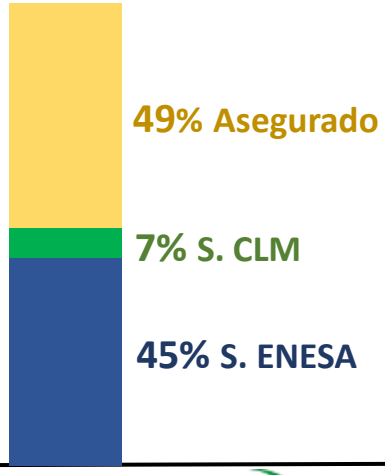

agroseguro

7. Acciones de comunicación

último cuatrimestre

Plan 2023

agroseguro

Índice

7.1 App clientes

7.2 ICP Herbáceos

7.3 Acciones comunicación último trimestre

Índice

7.1 App clientes

7.2 ICP Herbáceos

7.3 Acciones comunicación último trimestre

7. Acciones de comunicación

7.1 APP CLIENTES

	NACIONAL	CASTILLA – LA MANCHA
APP DESCARGAS ANDROID 95% IOS 5% (Mil)	14,6	2,6 → 17%
APP Usuarios (Mil / Mes)	5,6	0,4 → 7,6%
APP Tiempo medio interacción (Minutos)	7	6
ÁREA CLIENTES USUARIOS (Mil)	100	12,3 → 12%

Datos julio a agosto 2023

agroseguro

7. Acciones de comunicación

7.1 APP CLIENTES

Herbáceos



Conoce APP: **51,3%**
Valoración APP: **8,06** (escala 0 – 10)

E_mailing semanal

agroseguro

Índice

7.1 App clientes

7.2 ICP Herbáceos

7.3 Acciones comunicación último trimestre

Indicadores Globales – Herbáceos 2023

Satisfacción Global

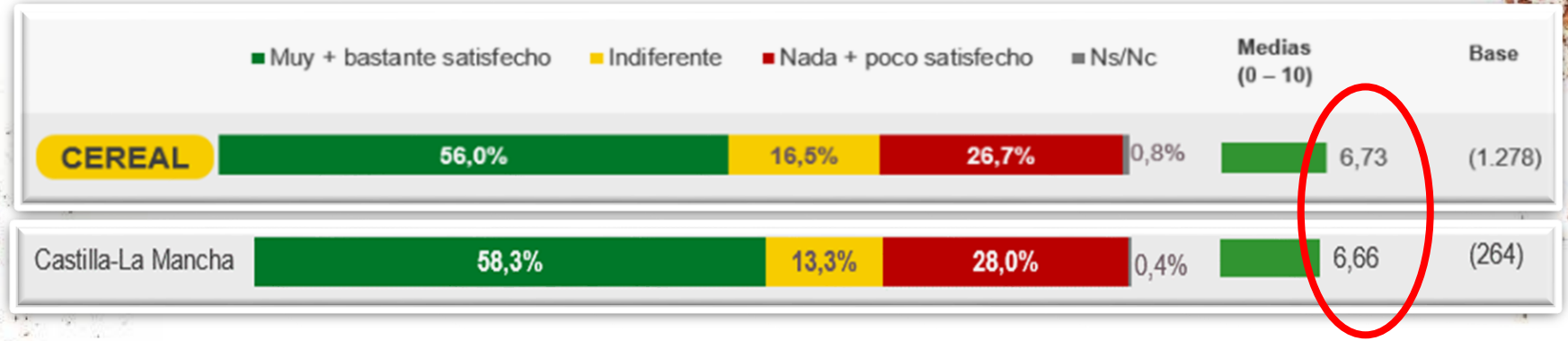

Recomendación Seguro - NPS

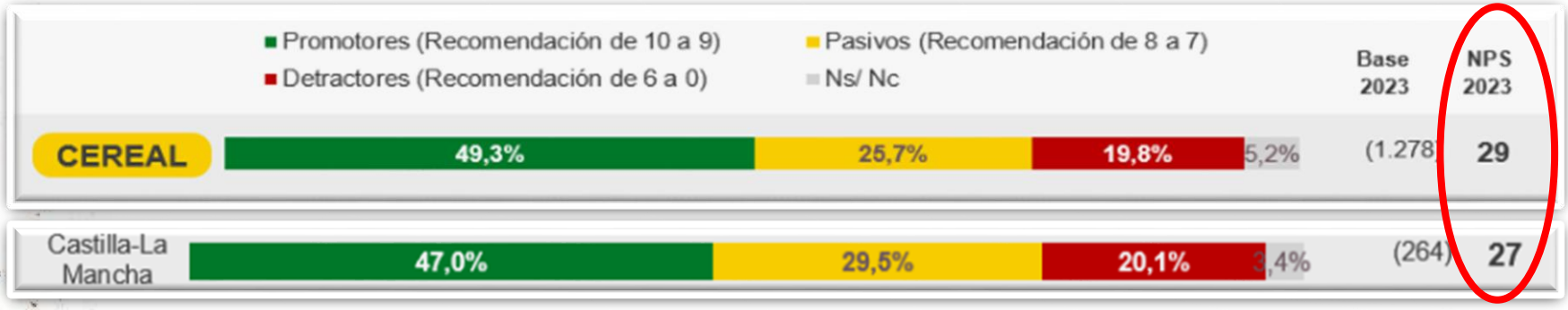

Fidelidad hacia el Seguro

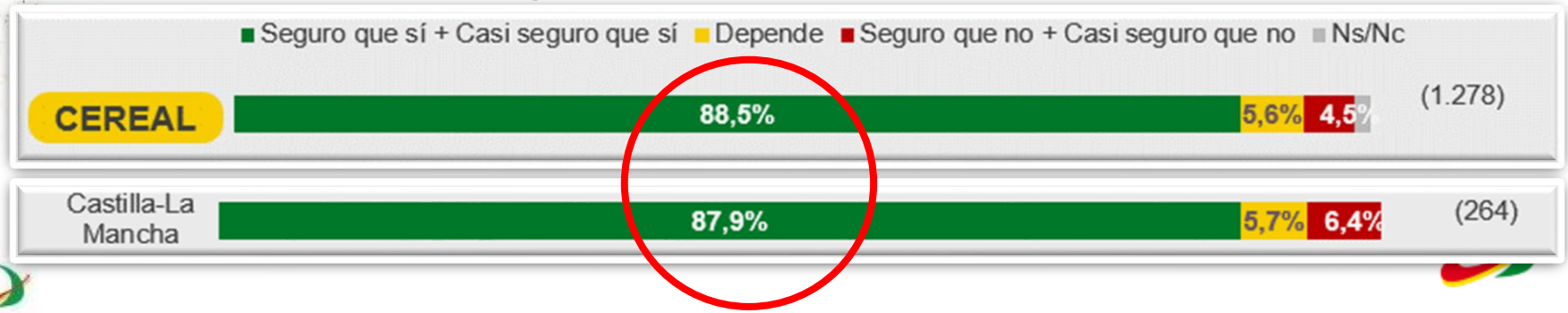

Índice

7.1 App clientes

7.2 ICP Herbáceos

7.3 Acciones comunicación último trimestre

7. Acciones de comunicación

7.4 ACCIONES COMUNICACIÓN ÚLTIMO TRIMESTRE

CONTRATACIÓN EJERCICIO 2022

SECTOR	Nº Decl. 31/08/2022	Recibo Prima (Mill)	Nº Decl. 15/01/2023	Recibo Prima (Mill)	Nº Decl. Diferencia	Recibo Prima (Mill)
TOTAL EJERCICIO A+B NACIONAL	166.912	466,46	252.338	760,81	85.426	294,35
TOTAL EJERCICIO A+B	21.664	45,39	41.569	104,03	19.905	58,64
CASTILLA – LA MANCHA						
% CCAA / NACIONAL					23,30%	19,92%
% TOTAL CASTILLA – LA MANCHA					47,88%	56,37%
309- HERBÁCEOS EXTENSIVOS	12.617	5,90	18.985	21,73	6.368	15,82
312- UVA DE VINO	3.530	4,26	14.390	32,04	10.860	27,78
310 – FRUTOS SECOS	595	0,59	2.599	10,80	2.004	10.22
TOTAL CASTILLA – LA MANCHA	16.742	10,75	35.974	64,57	19.232	53,82
					96,62%	91,77%

agroseguro

7. Acciones de comunicación

7.4 ACCIONES COMUNICACIÓN ÚLTIMO TRIMESTRE

TV Nacional

EL TIEMPO – (ANTENA 3)

- Momentos Internos (con Roberto Brasero)
  - 6 noviembre y 11 diciembre (Herbáceos)
  - 18 de diciembre (Uva de vino)

AGROSFERA – La 2 (TVE)

- Sábados, a las 09:30h. careta patrocinio y salida
- Anual, hasta 31 de diciembre
- Programa decano de la información agraria en TV

U Tv

- Partidos 1ª y 2ª división
- Cultivo, ámbito y notoriedad
- Octubre a diciembre

agroseguro

7. Acciones de comunicación

7.4 ACCIONES COMUNICACIÓN ÚLTIMO TRIMESTRE

TELEVISIÓN

Campaña de publicidad en televisión autonómica

CASTILLA-LA MANCHA EL CAMPO

RADIO

Acuerdos publicitarios - emisoras **nacionales / locales**

ONDA CERO · esRadio · capitalradio · RADIO SURCO www.radiosurco.es

PRENSA

Acuerdos publicitarios **grupos / diarios generalistas y revistas agrarias**

vocento · promecal · Lanza Semanario de La Mancha · agroseguro

6. Acciones de comunicación

6.4 ACCIONES COMUNICACIÓN ÚLTIMO TRIMESTRE

- **<u>Entrevistas</u>** programadas para divulgar el seguro agrario

- **<u>Lanzamiento de notas de prensa</u>**

Herbáceos, 5%, inicio contratación, siniestros …

agroseguro

6. Acciones de comunicación

6.4 ACCIONES COMUNICACIÓN ÚLTIMO TRIMESTRE

Folletos y banners

Recepción Entidades:

- **Herbáceos y frutos secos 15 de septiembre**
- **Uva de vino semana 23 al 27 octubre**

7. Acciones de comunicación

7.4 ACCIONES COMUNICACIÓN ÚLTIMO TRIMESTRE

Apoyo a la red comercial

Reuniones informativas

Información especializada de las líneas de seguros orientada a la red comercial

Circulares de implantación (octubre)

Frutos secos	**(semana 09-13)**
Herbáceos	**(semana 16-20)**
Uva de vino	**(semana 30-03 nov)**

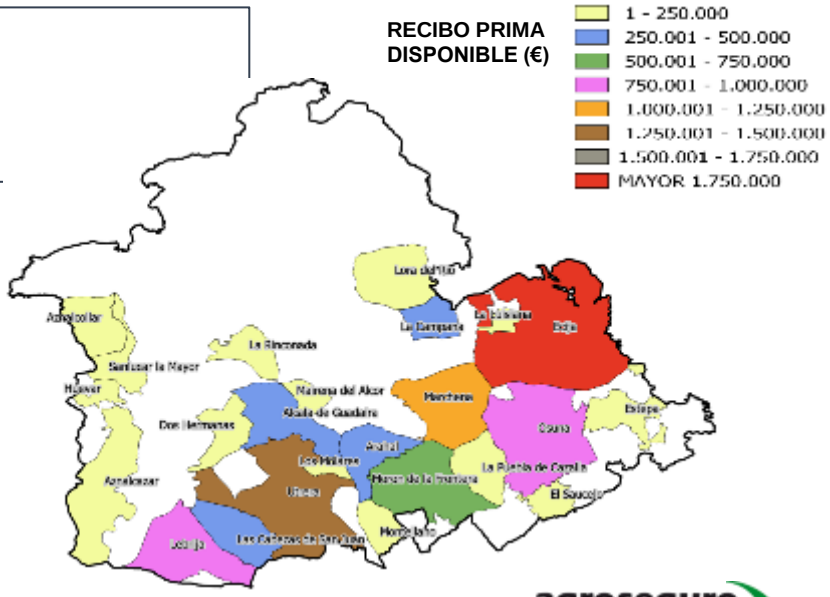

agroseguro

7. Acciones de comunicación

7.4 ACCIONES COMUNICACIÓN ÚLTIMO TRIMESTRE

Comunicación a clientes

HERBÁCEOS (5% bonificación)

ENVÍOS
6.145

Colza y camelina — **septiembre** (semana 11-15)
Resto de cultivos — **octubre** (semana 16-20)

UVA DE VINO

ENVÍOS
8.326

Todos — **noviembre** (semana 06-10)

TOTAL ENVÍOS CASTILLA – LA MANCHA **14.471**

73% de las comunicaciones son on-line (e-mail y SMS)

agroseguro

7. Acciones de comunicación

7.4 ACCIONES COMUNICACIÓN ÚLTIMO TRIMESTRE

Web

agroseguro