

agroseguro

The background of the slide features a close-up photograph of several bright orange citrus fruits, likely oranges or tangerines, hanging from a branch. The fruits are surrounded by lush green leaves, creating a vibrant and natural setting. The lighting is soft, highlighting the texture of the fruit's skin and the veins on the leaves.

Jornada seguro de cítricos - Plan 2026

Valencia , 5 de marzo de 2026



Apertura institucional

Ignacio Machetti Bermejo
Presidente ejecutivo de Agroseguro

agroseguro



Apertura institucional

Vicente Tejedo Tormo
Secretario autonómico de la Conselleria de Agricultura, Agua, Ganadería y Pesca de la
Generalitat Valenciana

1. Seguro agrario en cifras: año 2025
2. Seguro de cítricos
 - 2.1 Cifras 2025
 - 2.2 Plan 2026
 - Novedades
 - Argumentario de ventas
 - Novedades de gestión de pólizas y subvenciones de ENESA
 - Subvenciones Generalitat Valenciana
3. Acciones de marketing y comunicación
4. Mejora genética en cítricos: clave para la adaptación, competitividad y el futuro del sector



1. Seguro agrario en cifras: año 2025

Sergio de Andrés Osorio
Director general

A microscopic view of plant cells, showing various structures like cell walls, chloroplasts, and nuclei, all in shades of green. The image is used as a background for the text.

GRACIAS

Año tras año, la importancia del seguro agrario crece...
y también nuestra responsabilidad.

The background is a grayscale micrograph of plant tissue. It features several large, roughly circular structures with a granular, textured surface, possibly representing pollen grains or spores. These structures are set against a complex network of thin, branching lines and smaller circular elements, which likely represent the cellular structure of the surrounding tissue. The overall appearance is that of a biological specimen under a microscope.

Contratación 2025

Contratación

Recibo de prima 2025 devengado al cierre 2025

SECTORES	RECIBO DE PRIMA 2024	RECIBO DE PRIMA 2025	DESV. % S/FECHA
Herbáceos extensivos	205,95	207,82	0,91%
Frutales	182,91	177,18	-3,13%
Seguros pecuarios	100,54	105,21	4,64%
Hortalizas (conjunto)	93,85	87,13	-7,16%
Uva de vino	88,84	92,61	4,24%
Cítricos	78,33	80,68	3,00%
Caqui	29,09	28,12	-3,33%
Olivar	19,79	26,16	32,19%
Frutos secos	13,28	16,01	20,56%
Uva de mesa	14,36	14,25	-0,77%
Ajo	15,40	14,20	-7,79%
Plátano	11,09	10,68	-3,70%
Compensación pérdida pastos	10,56	8,38	-20,64%
Resto de sectores	30,78	29,96	-2,66%
Total Grupos A+B	895,00	898,39	0,38%
RyD	124,80	130,83	4,83%
Total Grupo C	124,80	130,83	4,83%
Total Grupos A+B+C	1.019,80	1.029,22	0,92%



Capital asegurado
19.332 (+6%)



Producción
asegurada
42MT (+3%)



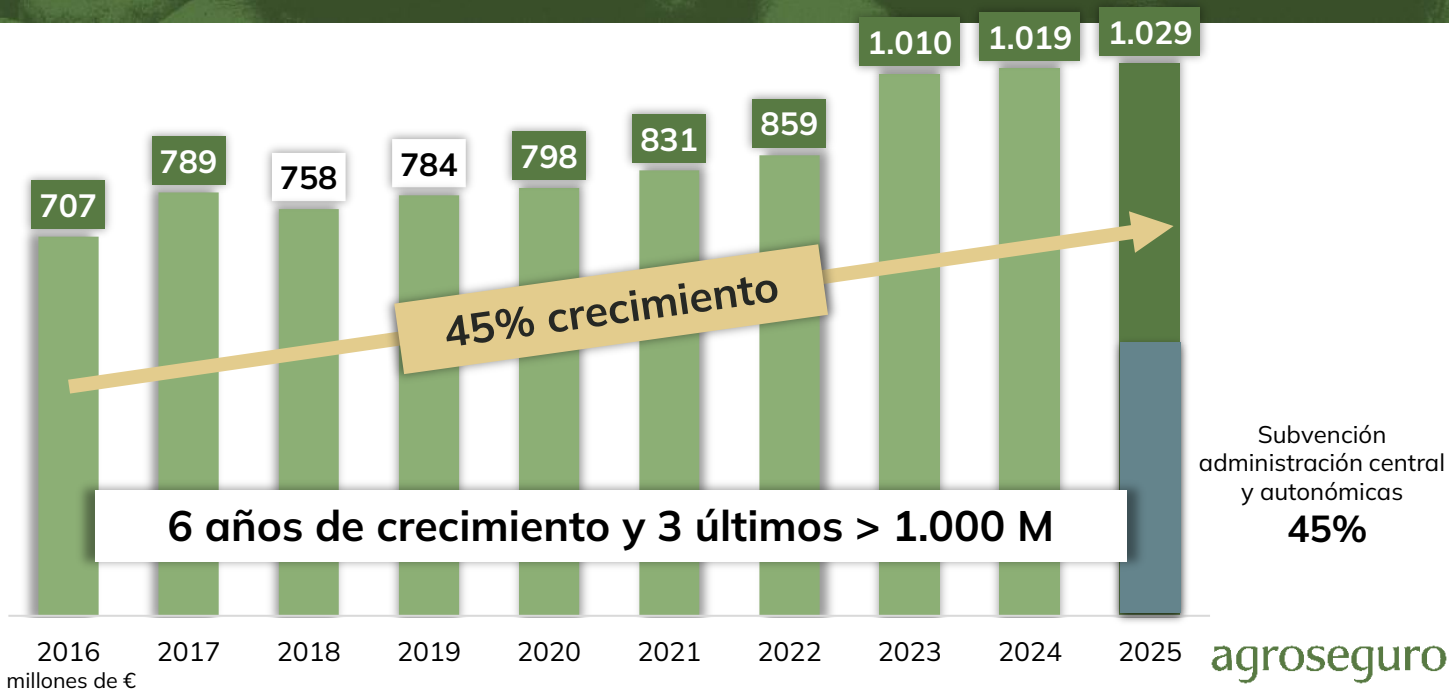
Superficie asegurada
6,24MH (+5%)

Cifras en millones de €

agroseguro

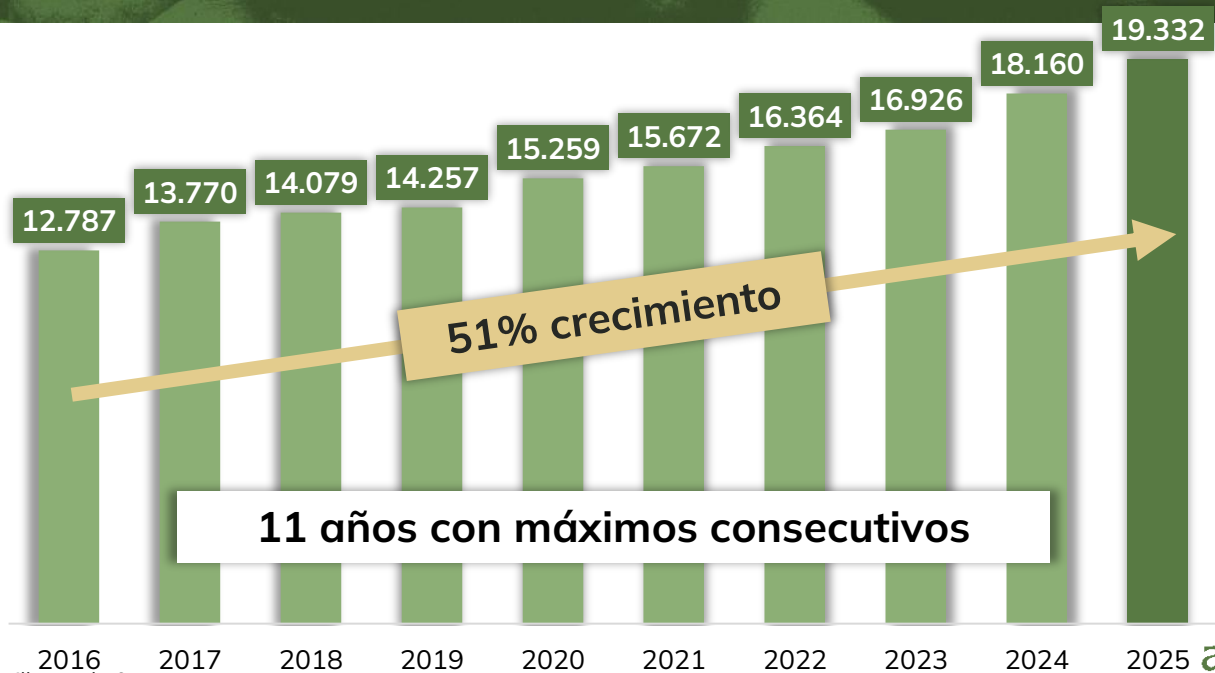
Contratación

Evolución recibo de prima 2016 – 2025 (M€)



Contratación

Evolución capital asegurado 2016- 2025 (M€)



Cifras en millones de €

agroseguro

Contratación Ramo no-vida en España

2025

2.1%
% seguro agrario
2025

1.9%
en 2014

Prima total no-vida:
49.963M€
+7,8%

Seguro agrario
1.029M€
+1%

Salud



13.443M€
+ 11,4
%

Auto



14.285M€
+ 8,4%

Multirriesgo



10.697M€
+ 6,6%

Otros



11.538M€
+ 4,2%

Seguro agrario
1.029M€ (+ 1%)

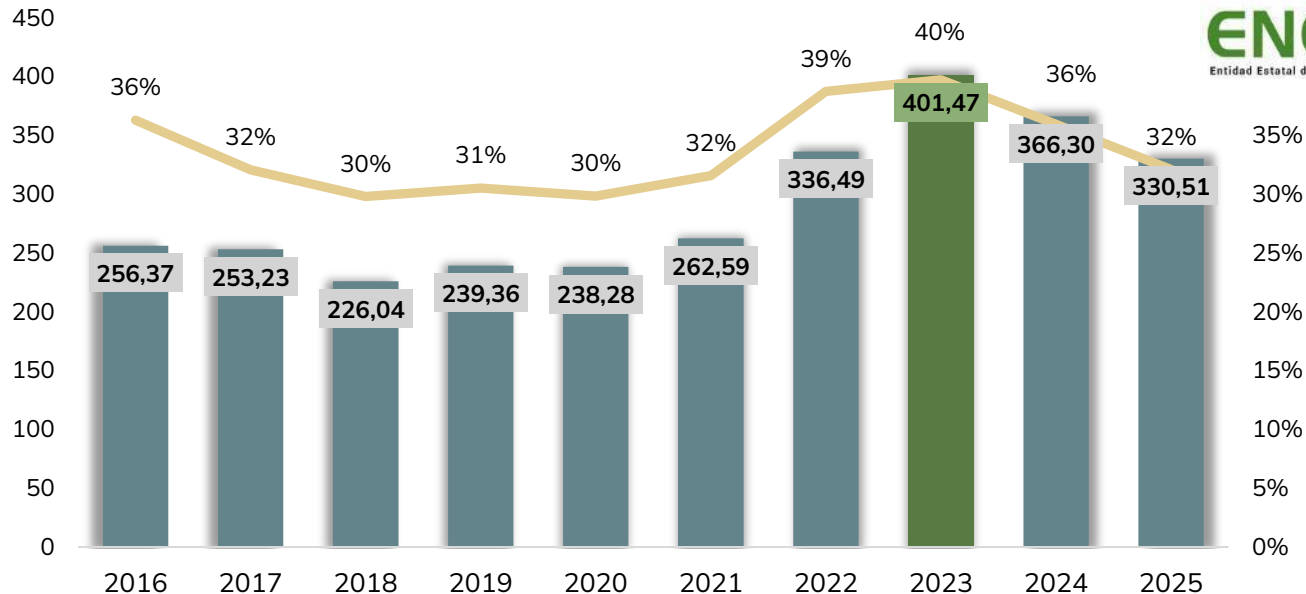
Ramo vida

+23,2%

agroseguro

Contratación

Evolución subvenciones ENESA 2016-2025 (M€)



ENESA
Entidad Estatal de Seguros Agrarios O.A.

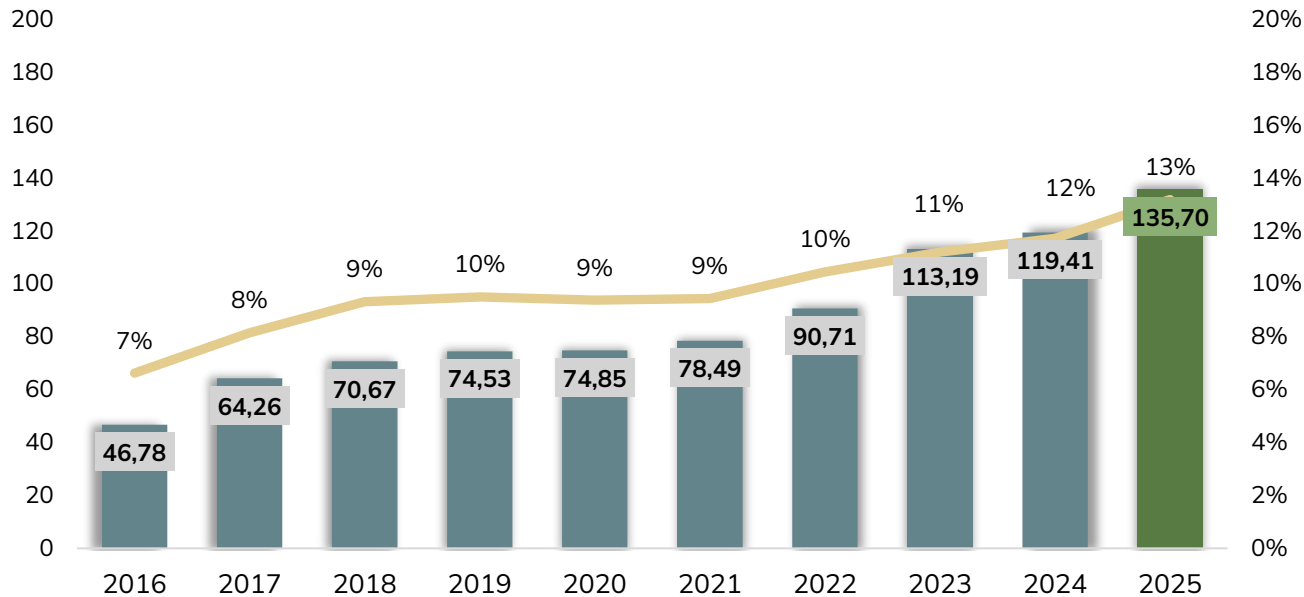
Cifras en millones de €

■ Subvención ENESA — %/prima recibo

agroseguro

Contratación

Evolución subvenciones CC.AA. 2016-2025 (M€)*



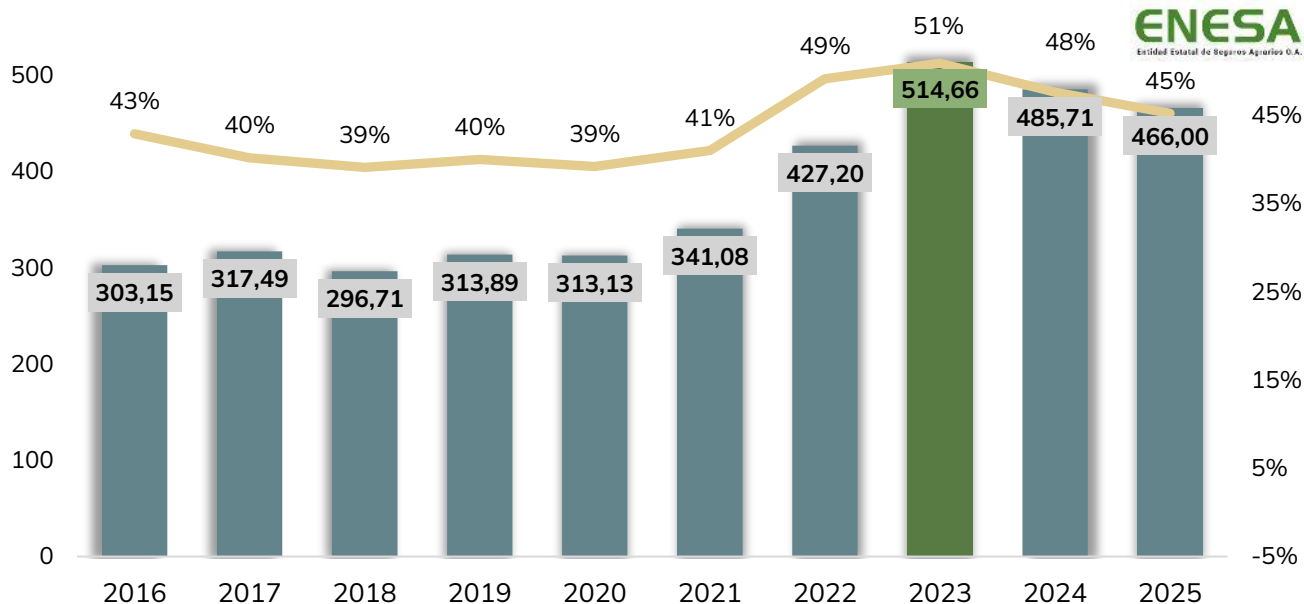
*Gestionadas por Agroseguro
Cifras en millones de €

Subvención CC.AA. % Recibo de prima

agroseguro

Contratación

Evolución subvenciones ENESA + CC.AA.* 2016-2025 (M€)



*Gestionadas por Agroseguro
Cifras en millones de €

■ Subvención ENESA+CCAA — %/prima recibo

Contratación

% Recibo de prima - Subvenciones ENESA + CC.AA.* 2025



*Gestionadas por Agroseguro

agroseguro



Siniestralidad 2025

Siniestralidad

Resumen principales siniestros por riesgo 2025

Tormentas

+1 Millón hectáreas siniestradas por fenómenos tormentosos (pedrisco, lluvia torrencial/persistente, inundación, viento)

+500M€ en indemnizaciones.

Gran impacto mediático. Cifras que marcan máximos históricos.



Dos fuertes oleadas: julio (Lleida) y agosto (numerosas zonas de España)
20.000 hectáreas siniestradas + granjas (aviar y porcino) afectadas.

4,5M€ en indemnizaciones.

Gran impacto mediático. Oportunidad para recordar el valor y calidad de servicio del seguro agrario.



Riesgos pecuarios

Año convulso para sector ganadero:

Gripe aviar: riesgo cubierto (6M€)

Dermatitis nodular y peste porcina africana: riesgos no cubiertos

Muy pendientes de la evolución, impacto en el sector y reputación del Sistema.

Siniestralidad

Evolución principales riesgos 2025 al cierre 2025

Riesgo	Siniestralidad 2025 (M€)	Media 2020 – 2024 (M€)
Fenómenos tormentosos Pedrisco, lluvia, inundación, viento	529,79	308,89
Sequía	12,82	149,46
Helada + cuajado	26,50	140,29
Incendio	4,89	2,07
Resto de riesgos agrícolas	48,95	52,75
Total Agrícola	622,95	653,51
Accidentes / Enfermedades	81,18	72,16
RyD	99,63	88,10
Total Seguros pecuarios	180,82	160,28
Siniestralidad total	803,77	813,79

Cifras en millones de €

agroseguro

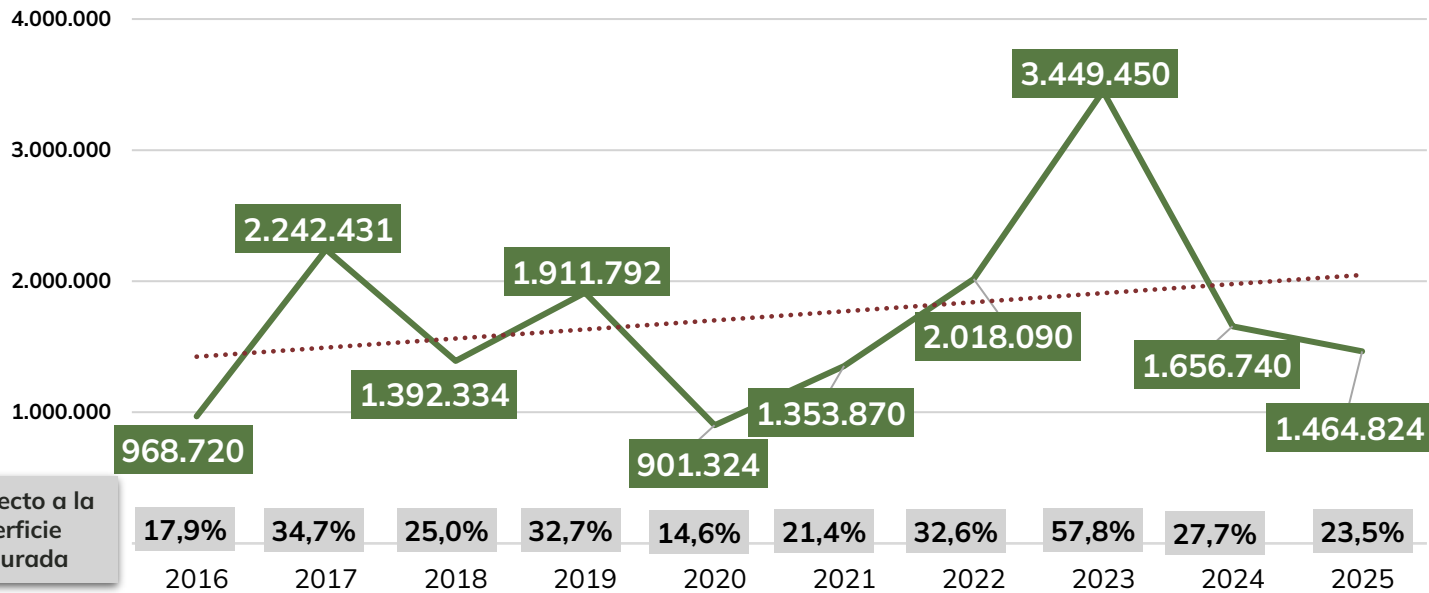
Siniestralidad

Evolución principales riesgos 2025 al cierre 2025

Año	Prima de Riesgo (PR) (M€)	Siniestralidad (SIN) (M€)	Ratio (SIN/PR) (%)	Por periodos		
				PR (M€)	SIN (M€)	Ratio (SIN/PR) (%)
2006-2010			95,4			91,09%
2011	547,9	510,8	93,2	2.578,2	2.763,2	107,17%
2012	573,5	766,9	133,7			
2013	501,1	503,9	100,6			
2014	480	497	103,5			
2015	475,7	484,6	101,9			
2016	572,8	485,7	84,8	3.011,2	3.200,0	106,26%
2017	558,8	734,1	131,4			
2018	630,7	738,3	117,1			
2019	612,8	625,7	102,2			
2020	636,1	616,2	96,9			
2021	636,3	747,2	117,4	3.683,7	4.283,9	116,29%
2022	664	793,3	119,5			
2023	734,6	1.241,2	169,0			
2024	831,3	698,4	84,0			
2025	817,5	803,7	98,3			

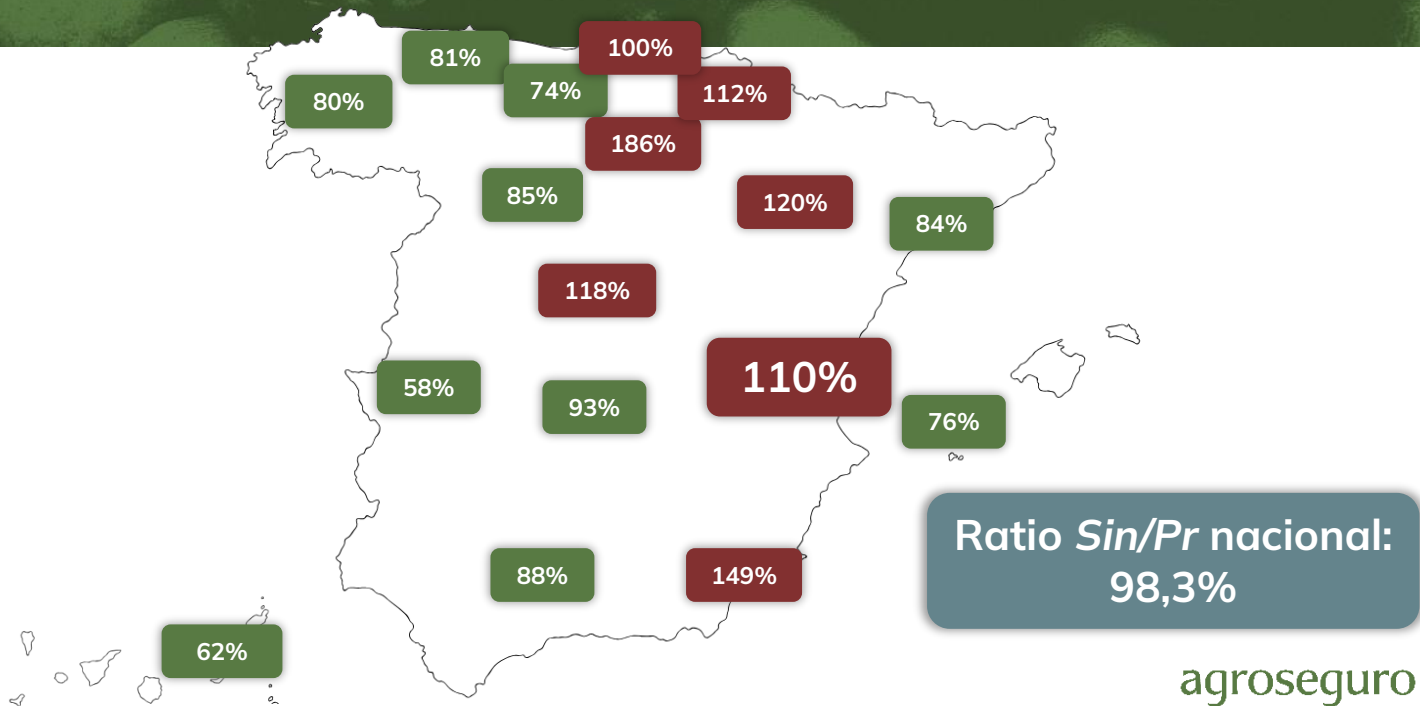
Siniestralidad

Superficie siniestrada 2016 - 2025



Siniestralidad

Ratio de Siniestralidad a prima de riesgo 2025 por CC.AA.



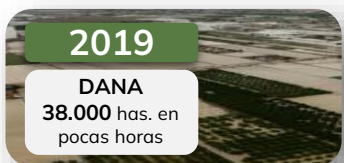
El aumento de fenómenos extremos, las sequías intensas, las lluvias torrenciales son señales visibles de un **cambio climático** que ya está aquí



2017
Sequía
227 M€
1,4M has.



2018
Pedrisco
284 M€
Daños en todas las producciones.



2019
DANA
38.000 has. en pocas horas



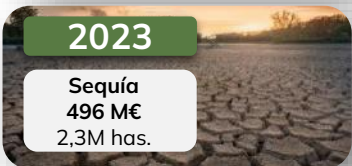
2020
Gloria
20 M€
Acuicultura



2021
Filomena
60/80 M€
Nieve + Heladas



2022
Helada
220 M€
1,2M has.



2023
Sequía
496 M€
2,3M has.



2024
DANA
50.000 parcelas



2025
Pedrisco
500 M€
1,4M has.



2026
Borrascas
50 M€
70M has.

Índice de Calidad Percibida (ICP) 2025

Subida generalizada en todos los indicadores



Calidad Global

(Media, escala de 0 a 10)

7,20

+21 cc vs. 2024



NPS

(% Promotores - % Detractores)

+30

+10 pp vs. 2024




Fidelidad

(%Contratará)

89%

+4 pp vs. 2024



Conclusiones 2025 y objetivos 2026

Conclusiones 2025

- Consolidación del aumento de **contratación**: por encima de 1.000 millones € en primas. 11 años de récord en capital asegurado.
- 2º año de mayor **siniestralidad** nominal. Año récord de indemnizaciones por fenómenos tormentosos (pedrisco, lluvia, viento).
- **Resultado técnico** del ejercicio bueno.
- Mejora del **reaseguro del CCS** y vuelta al tramo inicial.
- **Reserva** de estabilización en nivel mas cercano al deseado.
- Buen índice de **satisfacción** del cliente: 7,20

Objetivos de negocio para el año 2026

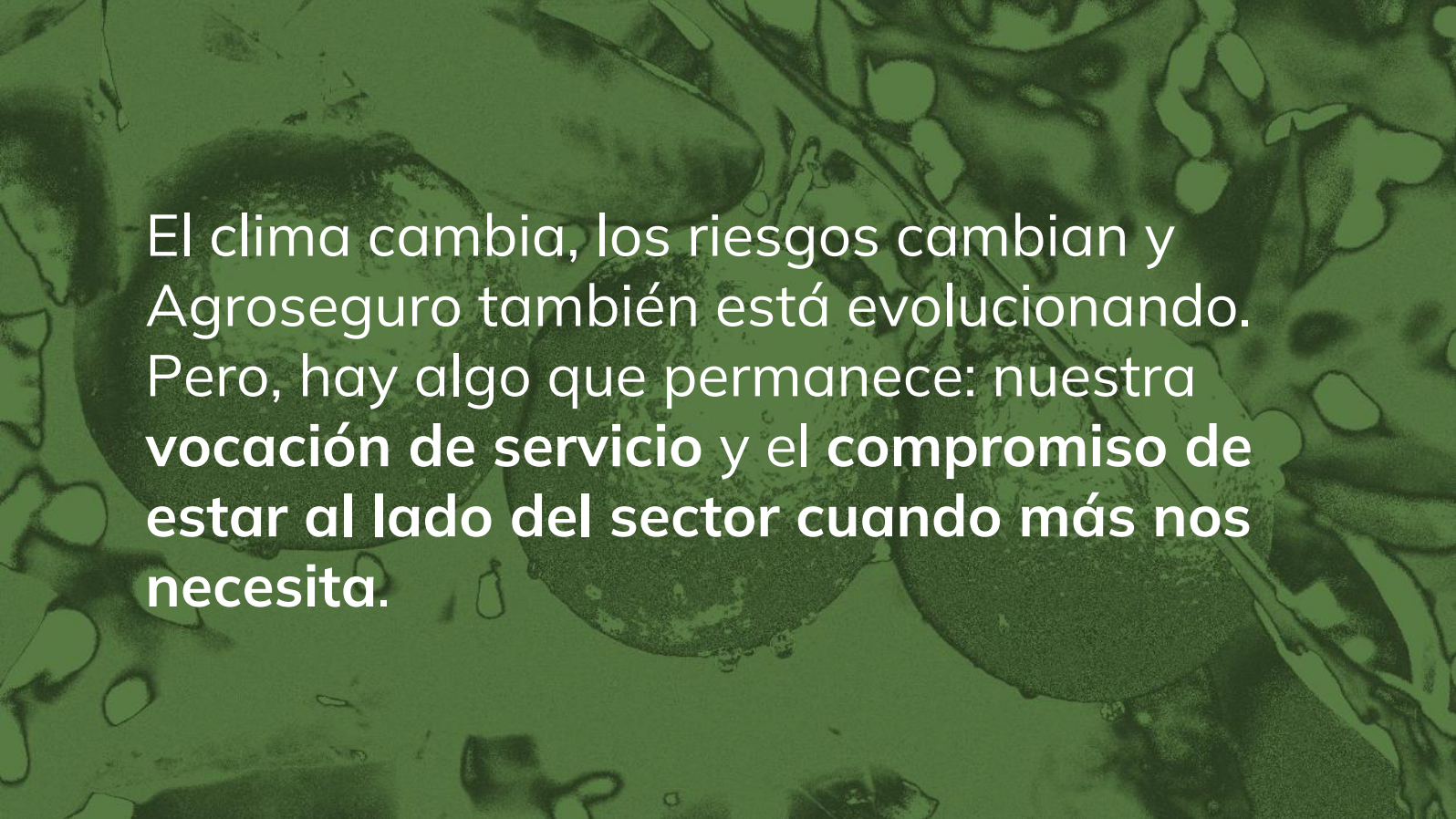
Equilibrio
técnico

Mantenimiento/crecimiento de primas:
últimos 3 años por encima de 1000 M€

Margen de crecimiento en:
ganado, uva,
cítricos

Calidad en la
contratación y en
las peritaciones

Satisfacción cliente

A microscopic view of plant cells, showing various structures like cell walls, chloroplasts, and nuclei, all in shades of green. The image is used as a background for the text.

El clima cambia, los riesgos cambian y Agroseguro también está evolucionando. Pero, hay algo que permanece: nuestra **vocación de servicio** y el **compromiso de estar al lado del sector cuando más nos necesita.**



2. Seguro de cítricos

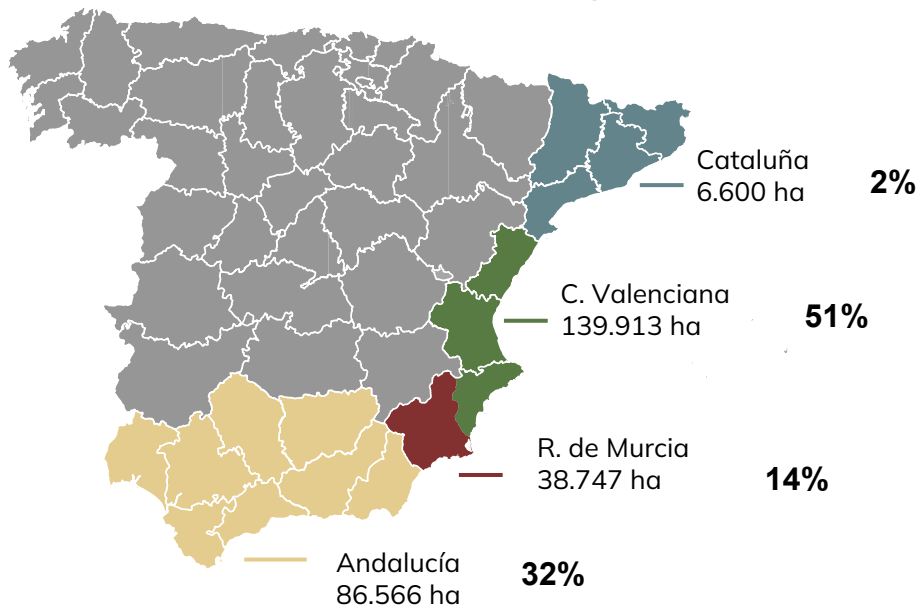
A microscopic view of citrus fruit cells, showing the characteristic hexagonal structure of the cells and the thickened cell walls. The image is in grayscale, with a green tint overlaid on the entire scene.

2.1 Seguro de cítricos en cifras: año 2025

Manuel González Corral
Director territorial de Levante

Sector Productivo

Superficie asegurable de cítricos en España



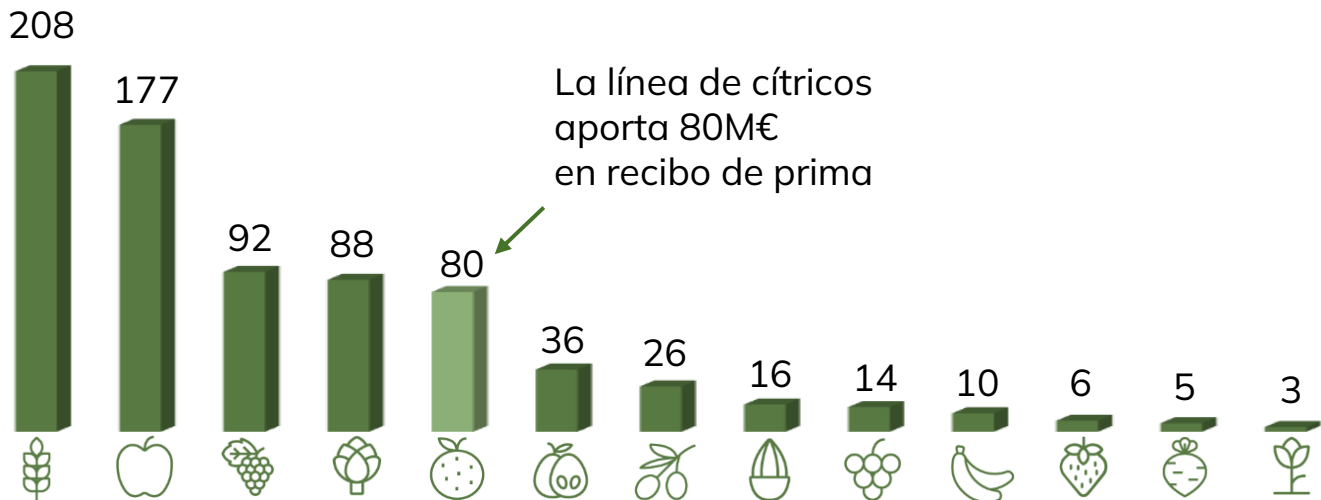
Superficie en producción

España
274.501 ha

Fuente: Estadística digital Ministerio de
Agricultura, Pesca y Alimentación

Principales Cifras

Recibo de prima (M. €) por Línea a nivel nacional- 2025



*Datos a cierre del año 2025

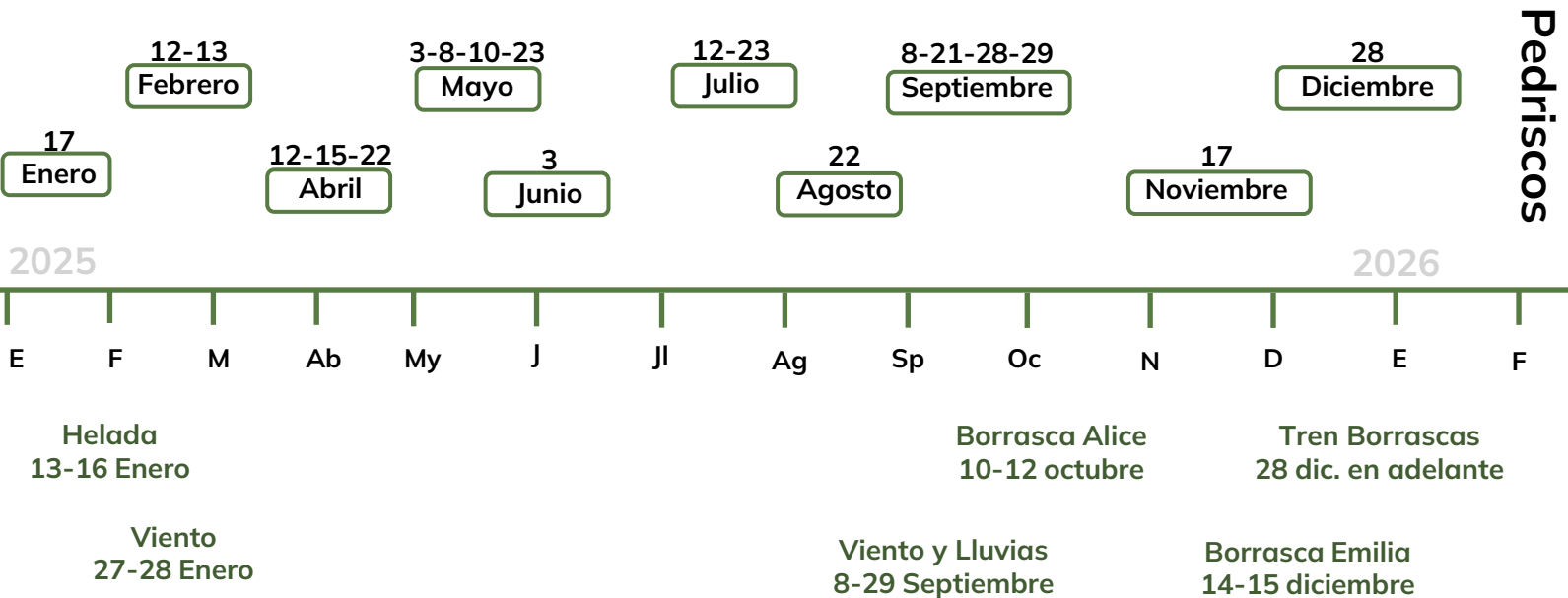
agroseguro

Plan 2025 Contratación Cítricos a nivel nacional y nivel de implantación

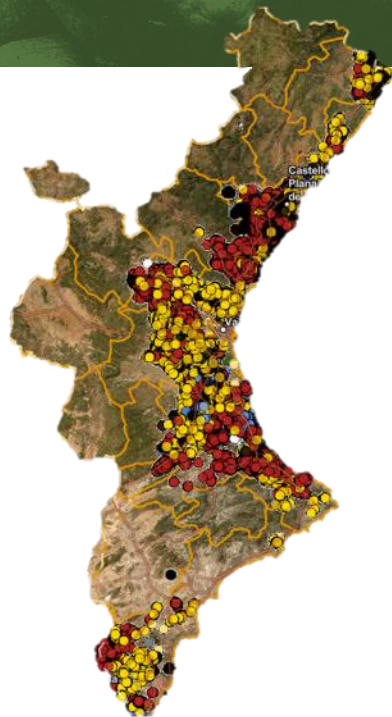
	C. Valenciana	Murcia	Andalucía	Cataluña	España
Pólizas	12.441	1.367	1.169	185	15.207
Superficie (ha)	71.929	18.045	29.290	3.026	122.377
Valor Prod. (M. €)	641,4	218	284,9	28,89	1.131
R. Prima (M. €)	53,14	13,08	12,24	2,19	80,68
% Subvención CCAA	28,75%	9,1%	13,15%	16,89%	24,96%*
% Implantación (ha)	51%	47%	34%	46%	45%

*Porcentaje de subvención abonado por ENESA respecto al Recibo de Prima

Siniestros acaecidos en la campaña 2025 en C. Valenciana

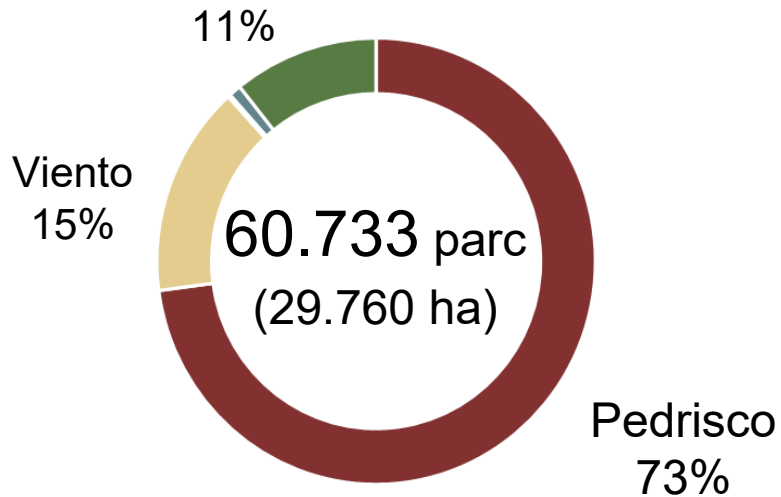


Siniestros C. Valenciana



- Pedrisco
- Viento
- Adv. Climáticas
- Inundación
- Helada

Adversidades Climáticas



Siniestros C. Valenciana

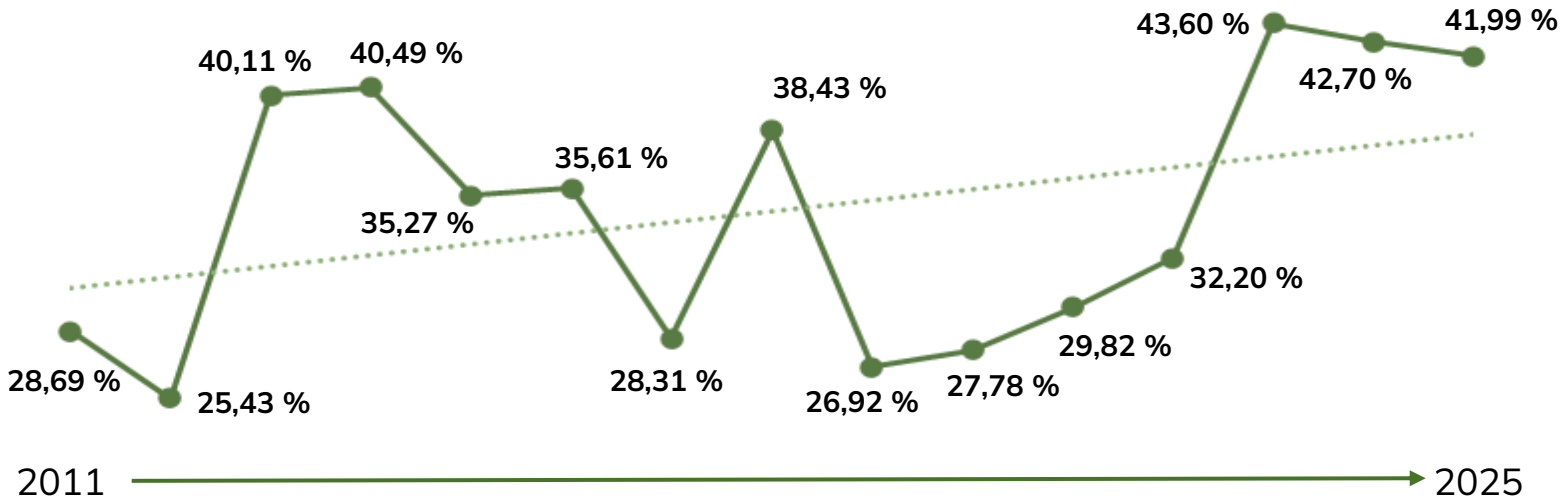
	Nº Parcelas	Superficie (ha)
Pedrisco	44.288	20.347
Viento	9.296	5.893
Adv. Climática	6.475	3.146
Inundación	554	289
Helada	120	85

Los siniestros del plan 2025 han supuesto en C. Valenciana una indemnización de

≈ 59 M.€.

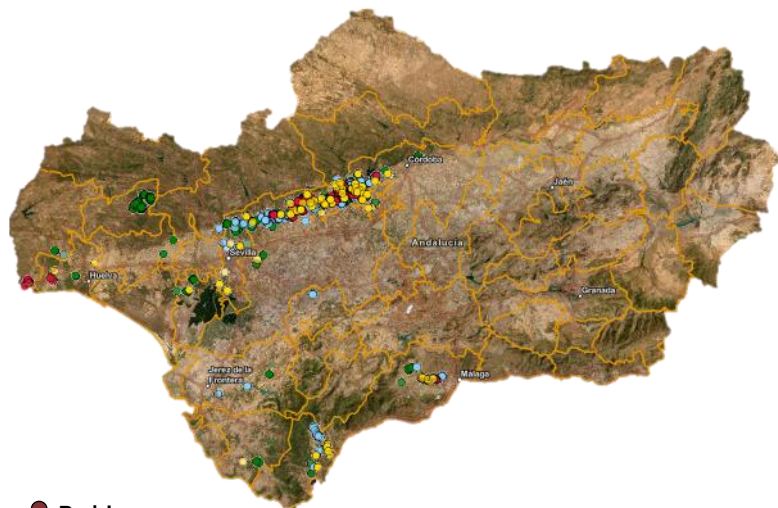
Histórico de daños medios de pedrisco en C. Valenciana

Daño Medio de Pedrisco desde 2011 a 2025

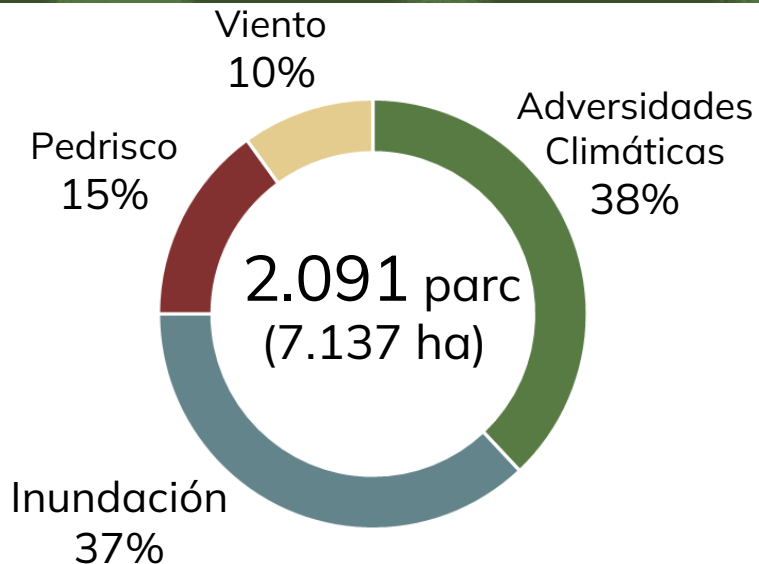




Siniestros Andalucía (sin Almería)



- Pedrisco
- Viento
- Adv. Climáticas
- Inundación



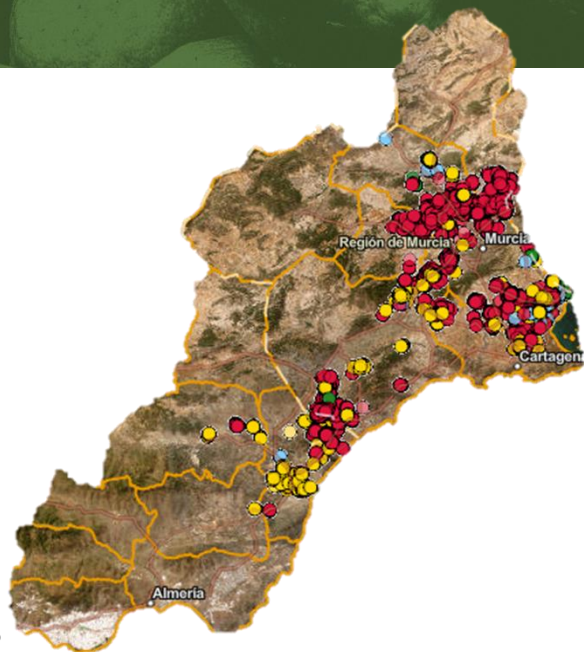
Siniestros Andalucía (sin Almería)

	Nº Parcelas	Superficie (ha)
Adv. Climática	797	3.069
Inundación	778	2.446
Pedrisco	312	937
Viento	204	685

Los siniestros del plan 2025 han supuesto en Andalucía (sin Almería) una indemnización de

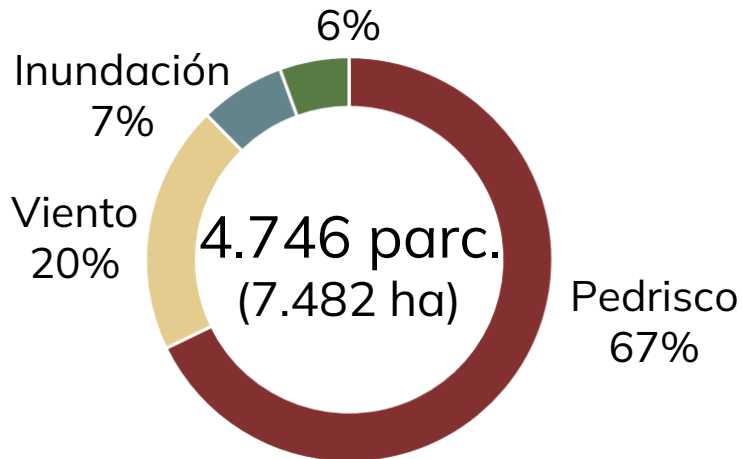
≈8 M.€.

Siniestros Murcia y Almería



- Pedrisco
- Viento
- Adv. Climáticas
- Inundación

Adversidades Climáticas



Siniestros Murcia y Almería

	Nº Parcelas	Superficie (ha)
Pedrisco	3.222	4.959
Viento	942	1.523
Inundación	322	499
Adv. Climática	260	501

Los siniestros del plan 2025 han supuesto en Murcia y Almería una indemnización de

≈ 20 M.€.



2025

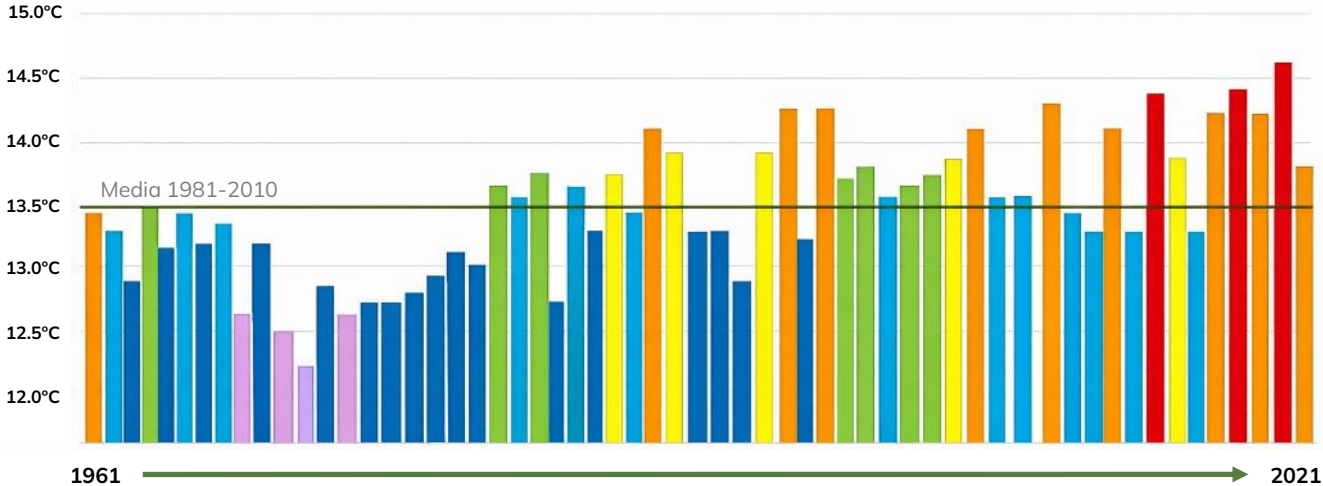
3er Año
Más Cálido
nivel global

14,97°C
(+1,5°C) 

Balace de temperaturas

Temperatura Media Anual desde 1961 a 2021

*Fuente externa

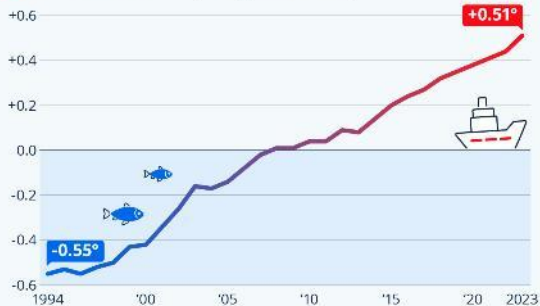


- Extremadamente cálido
- Muy cálido
- Cálido
- Normal
- Frío
- Muy frío
- Extremadamente frío

Balance de temperaturas - Calentamiento del Mediterráneo

The Rising Temperature of the Mediterranean Sea

Surface temperature anomalies of the Mediterranean Sea from 1994 to 2023 (in degrees Celsius)*

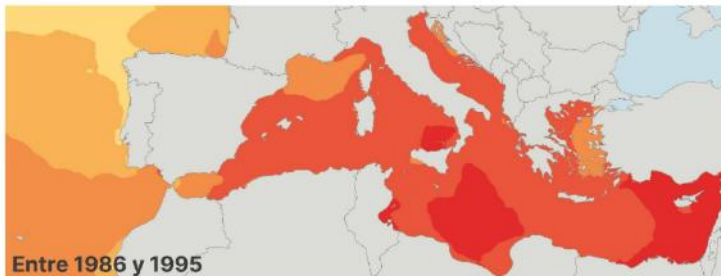


*Anomalies compared to the average temperature observed between 1991 and 2020

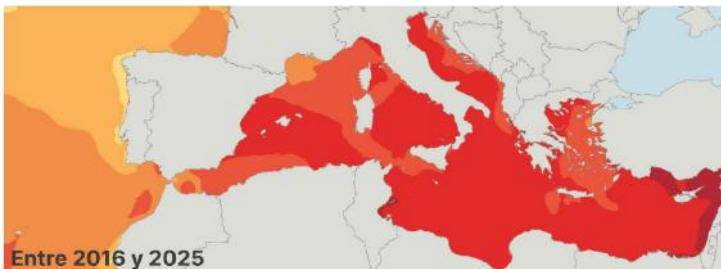
Source: Statista | State of the Mediterranean Sea



statista



*Fuente: Servicio Marítimo de Copernicus - Meteorología




*Fuente: Servicio Marítimo de Copernicus - Meteorología
El año 2025 incluye datos hasta el 25 de junio

Temperatura media del mediterráneo entre los meses de junio y agosto para los periodos 1986-1995 y 2016-2025



agroseguro

*Fuente: statista



2.2 Cítricos - Plan 2026

A microscopic view of plant cells, showing various cell structures and organelles. Three citrus fruits are overlaid on the image, positioned in the center and slightly to the left. The fruits are rendered in a semi-transparent, light green color, allowing the underlying cell structure to be visible. The overall image has a green tint.

Novedades de la línea

María Mayordomo
Técnico agrícola del departamento de Estudios

Novedades Plan 2026



Individualización

- Asegurados de reiterada y alta siniestralidad (RAS)
- Mejoras en la tabla de bonificaciones y recargos



Nuevas variedades y precios

- Inclusión de las variedades Navel Chocolate e Ippolito
- Modificación al alza de precios en tradicional y ecológico



Solape entre contratación y riesgo

- Adelanto del final de suscripción
- Flexibilización de las modificaciones en el seguro complementario



Tarifas

- Redistribución de tarifas para mantener el equilibrio técnico de la línea

Novedades Plan 2026: Individualización

❖ Asegurados RAS

¿Quiénes son?

Son **asegurados** con una **reiterada y alta siniestralidad** para los **riesgos de helada, viento y adversidades climáticas**

En el seguro de cítricos representa el **4% de los asegurados**, aportan el **9% de prima** y reciben el **30% de las indemnizaciones**.

Objetivo

No perjudicar al 96% de los asegurados que no presentan elevada siniestralidad.

Limitaciones

- Límite máximo de daños.
- Franquicias y mínimos indemnizables.

Novedades Plan 2026: Individualización

Tipos RAS

Puerta de entrada

- ✓ RAS por malos resultados propios
- ✓ RAS por transferencia de malos resultados

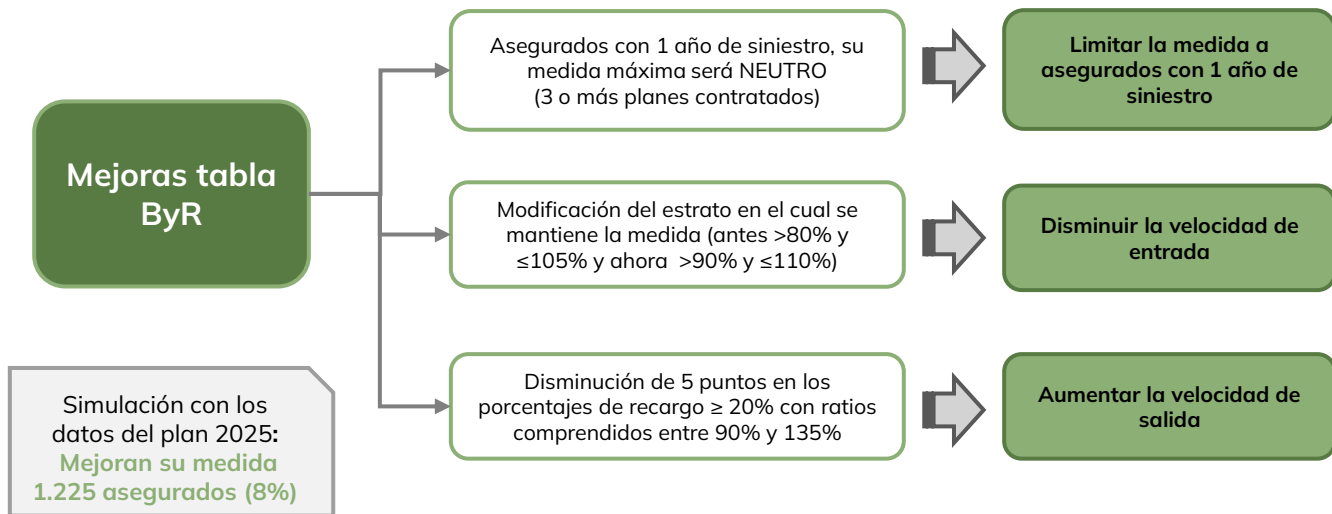
Novedad plan
2026

Puerta de salida

- ✓ RAS que mejoran los resultados. Cambian de tipo o dejan de ser RAS en función:
 - Tipo de RAS anterior
 - N.º Planes de contratación del riesgo RAS
 - N.º Siniestro y ratio I/PPccs

Novedades Plan 2026: Individualización

❖ Inclusión de mejoras en la tabla de bonificaciones y recargos



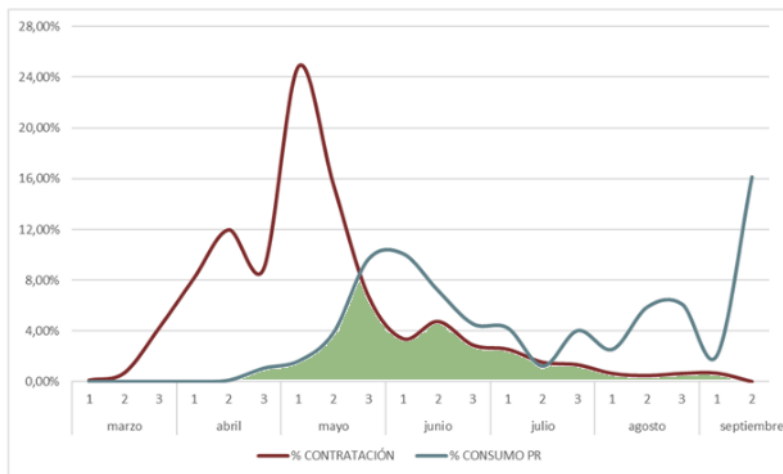
Novedades Plan 2026: Solape contratación y riesgo

❖ Nuevo periodo de suscripción

El final de suscripción se adelanta al 31 de julio para todos los módulos



Fomentar la contratación temprana para cubrir todos los siniestros



Novedades Plan 2026: Solape contratación y riesgo

❖ Flexibilización en la contratación

Posibilidad de realizar una **modificación semanal en las declaraciones de seguro complementario** (*hasta ahora se permitía como máximo 3 modificaciones por plan*).

Consideración de la fecha de realización de la modificación como la fecha de entrada en vigor.



Permitir realizar un mayor número de modificaciones en el seguro complementario

Novedades Plan 2026: Nuevas variedades y precios

❖ Nuevas variedades

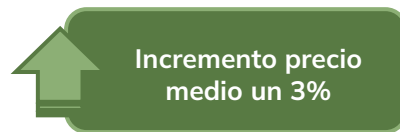
Se incluyen en el seguro dos variedades de naranja:

- ✓ **Navel Chocolate** con final de garantías 31 de enero
- ✓ **Ippolito** con final de garantías a 31 de enero (no tratada) y 28 de febrero (tratada).

❖ Modificación de precios

Incremento de los precios en producción tradicional y producción ecológica

CULTIVO	TRADICIONAL	ECOLÓGICO
LIMÓN	+4%	+3%
MANDARINA	+5%	+5%
NARANJA	+2%	+2%



Novedades Plan 2026: Redistribución de tarifas

❖ Redistribución de tarifas:

Objetivo

Redistribución de tarifas para mantener el equilibrio técnico de la línea

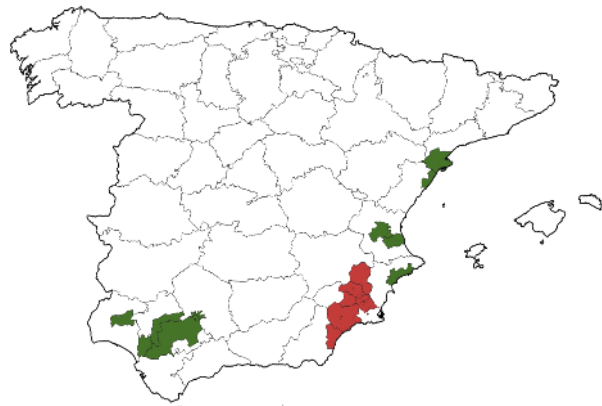
Aplicación

- ✓ Ámbitos y cultivos en los que el riesgo de pedrisco está desequilibrado.

Murcia (Río segura, Suroeste y Valle Guadalentín, Centro y Nordeste) y Almería (Bajo Almazora)

- ✓ Ámbitos y cultivos en los que el riesgo de adversidades climáticas presenta buenos resultados.

Valencia (Hoya de Buñol y Riberas del Júcar), Alicante (Central), Castellón (Litoral norte), Córdoba (Las colonias), Huelva (Andévalo oriental), Sevilla (Las marismas, La campiña y La vega) y Tarragona (Baix Ebre).



Novedades Plan 2026: Gestión de pólizas

2026: el refuerzo del camino hacia datos más seguros y precisos

1 de marzo de 2026 implementamos un nuevo control que verifica automáticamente la identificación de las parcelas en la base de datos del FEGA (ENESA).

Empezamos con Cítricos y hortalizas de canarias extendiéndolo de forma progresiva al resto de líneas hasta 2027 (excepto herbáceos y uva de vino).

La mejora no afecta a OP y cooperativas (303), tomate de Canarias (308) y plátano módulo P (305), que quedan fuera por sus características particulares.

Ventaja clave: asegurar una identificación precisa de parcelas y reducir incidencias, mejorando la calidad y fiabilidad de las pólizas.

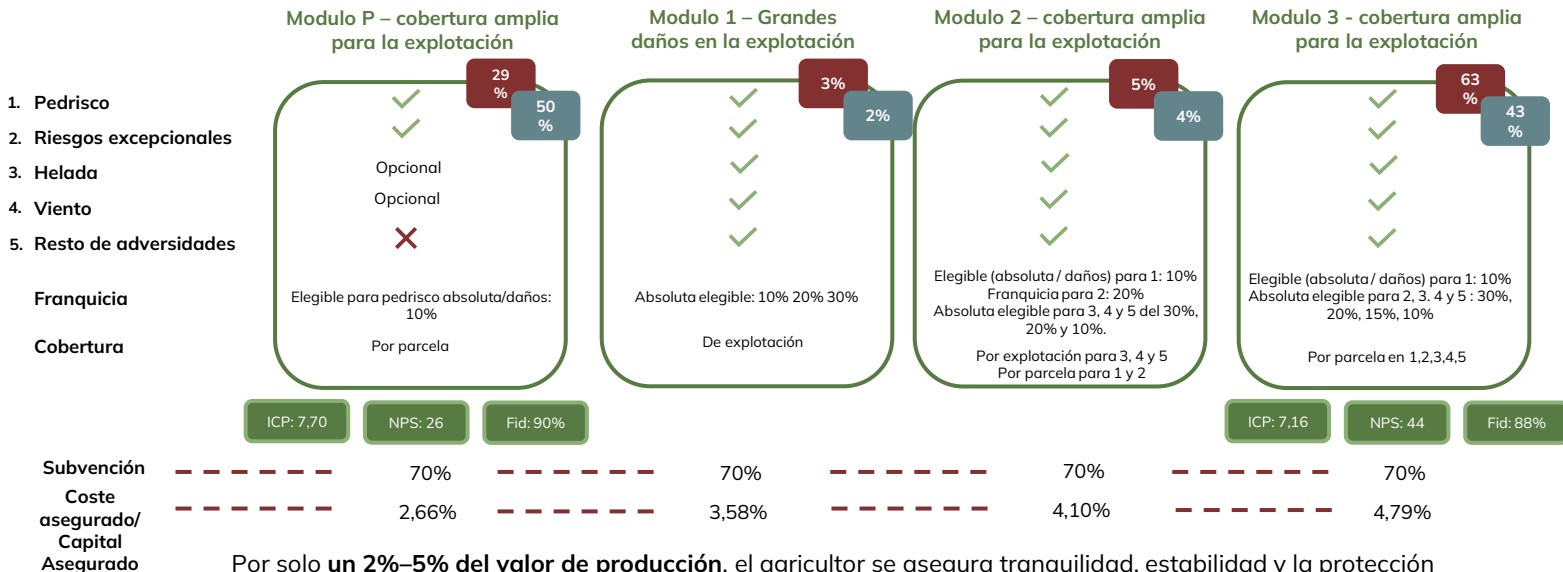


Argumentario de Ventas

Sílvia Marques dos Santos
Directora del área de Producción y Marketing

Argumentario de ventas

- Representatividad en primas
- Representatividad en pólizas



Por solo un **2%–5% del valor de producción**, el agricultor se asegura tranquilidad, estabilidad y la protección necesaria para seguir creciendo temporada tras temporada.

Argumentario de ventas

¿Por qué es importante contratar el seguro de cítricos?



1. El seguro agrario es la primera línea de defensa del agricultor ante el cambio climático
2. Datos de siniestralidad en cítricos que generan urgencia real
3. Cobertura amplia
4. La póliza más flexible del sector
5. Subvenciones muy altas
6. Servicio y capacidad de respuesta tras el siniestro
7. Garantía de liquidez y estabilidad económica

¿Por qué es importante contratar el seguro de cítricos?

1. El seguro agrario es la primera línea de defensa del agricultor ante el cambio climático

Datos objetivos:

- El campo español encadena cuatro años consecutivos con siniestralidad superior a 700 millones de euros por fenómenos extremos (heladas, sequías, pedrisco, viento, lluvias torrenciales)
- Los cítricos están entre las producciones más afectadas año tras año, con daños acumulados de 44 M€ en 2024 y 86 M€ en 2025, mostrando un incremento significativo

Impacto directo del cambio climático en cítricos

- Heladas más intensas
- Pedriscos más tempranos, violentos y generalizados (2025: >1 millón de hectáreas afectadas)
- Tormentas e inundaciones crecientes por DANAs

El seguro agrario es hoy la única herramienta capaz de mantener la renta del agricultor en un clima imprevisible, cada vez más duro y costoso

¿Por qué es importante contratar el seguro de cítricos?

2. Datos de siniestralidad en cítricos

Cítricos 2024

Heladas, pedrisco, viento, lluvia y la DANA de octubre

Cítricos 2025

Subida del 95% respecto a 2024; incremento notable de daños por tormentas y pedrisco

Los daños en cítricos están creciendo año tras año
Asegurarse ya no es opcional, es imprescindible

3. Cobertura amplia

- Producción, plantación e instalaciones (antigranizo, riego, cortavientos...)
- Riesgos cubiertos: pedrisco, helada, viento, inundación–lluvia torrencial, fauna silvestre y otras adversidades climáticas

Módulos fáciles de recomendar:

M1

Garantía mínima por explotación

M2/M3

Máxima cobertura

P

con helada elegible por parcela

Hay un módulo ideal para cada tipo de agricultor

agroseguro

¿Por qué es importante contratar el seguro de cítricos?

4. La póliza más flexible del sector

- Altas de parcelas **hasta 31 de julio**
- Complementarios **desde 15 de mayo** para ajustar expectativa
- Modificaciones por ajuste de producción y bajas de parcelas **hasta el 15 de mayo**
- Reducción de capital por siniestros no cubiertos si la campaña se estropea

Es un seguro vivo: se adapta a la campaña del cliente

5. Subvenciones muy altas

Estatales (ENESA, Plan 2026)

- 315 M€ aplicados directamente en póliza.
- El Ministerio de Agricultura, Pesca y Alimentación a través de ENESA concede hasta:
 - M1: 75%
 - M2: 58€
 - M3: 52%
 - P: 42%

Autonómicas (ej. Comunidad Valenciana)

Aportación: 15,28M cítricos.

Ayudas combinadas pueden llegar al **70% del coste**.

El agricultor suele pagar solo un 40–60% del coste real del seguro

¿Por qué es importante contratar el seguro de cítricos?

6. Servicio y respuesta tras el siniestro

Pagos en
menos de 30
días

Sistema con
amplia
trayectoria
en gestión de
siniestros

**Capacidad
demostrada
en crisis:**
DANA 2024:
50.000 parcelas
de cítricos
peritadas en
tiempo récord

7. Garantía de liquidez y estabilidad económica

Con una inversión mínima
se puede garantizar la continuidad
de la actividad:

Coste entre el 2-5% del capital
asegurado

¿Por qué es importante contratar el seguro de cítricos?

Preguntas frecuentes:

¿Por qué es tan importante asegurar ahora?

Porque el cambio climático está elevando la frecuencia y severidad de daños. Los cítricos han pasado de 56 M€ en daños (2024) a 86 M€ (2025)

¿Cuánto voy a pagar realmente?

Si tienes derecho a subvención, entre 40% y 60%, gracias a las subvenciones estatales y autonómicas

¿Puedo modificar la póliza si cambia mi expectativa de producción?

Sí: altas, bajas, modificaciones, complementarios y reducciones con devolución de prima; y todo ello con el ajuste de prima correspondiente

¿Se paga rápido?

Sí, menos de 30 días tras la tasación

¿Qué módulo es el adecuado para mí?

Existen diferentes módulos asegurables según necesidades y posibilidad de contratar combinaciones de coberturas específicas

¿Por qué ha aumentado tanto la siniestralidad?

Por heladas más tardías, pedriscos más intensos, tormentas continuas y fenómenos imprevisibles como DANAs

¿Por qué es importante contratar el seguro de cítricos?

“El seguro agrario es hoy la primera línea de defensa frente al cambio climático. Con daños crecientes (44 M€ → 86 M€ en cítricos), tormentas constantes y subvenciones que cubren hasta el 70%, asegurar cítricos es asegurar la renta del agricultor.”



Novedades de gestión de pólizas y subvenciones de ENESA

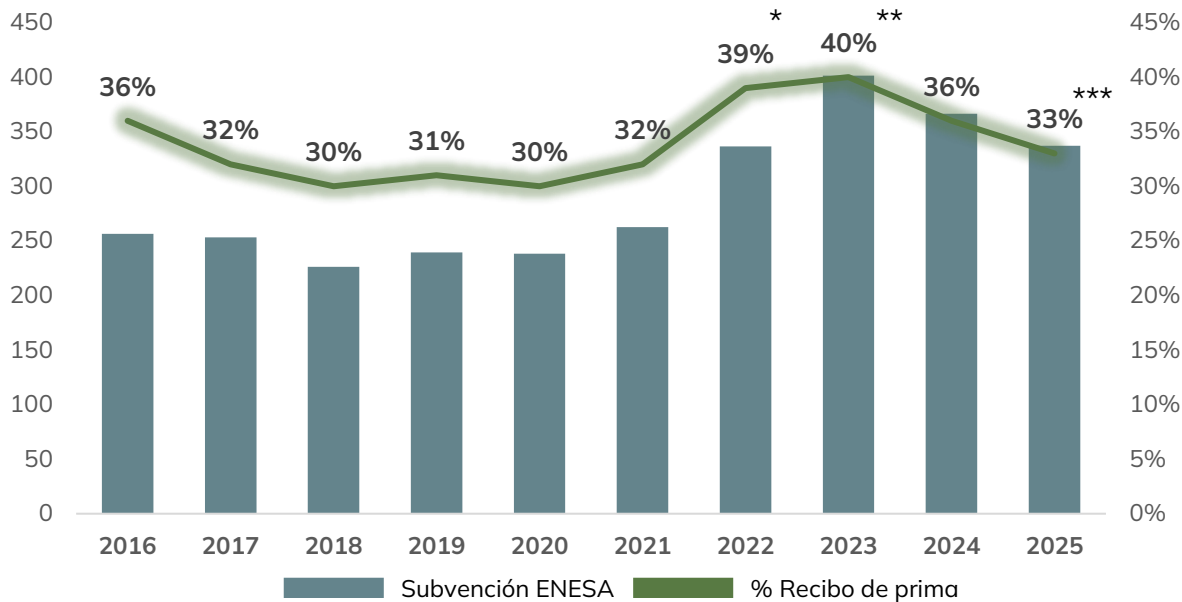
Sílvia Marques dos Santos
Directora del área de Producción y Marketing

Subvenciones ENESA – mensajes clave

- Las subvenciones de ENESA reducen de forma significativa el coste del seguro agrario, permitiendo que más explotaciones puedan protegerse frente a riesgos climáticos, plagas o enfermedades.
- Estas ayudas contribuyen a mantener la estabilidad económica del campo, contribuyendo a dar respuesta a los daños provocados por fenómenos adversos y reforzando la resiliencia del sector agrario.
- Las subvenciones ayudan a sostener un sistema sólido de gestión del riesgo agrario que impulsa la seguridad y el progreso del sector.

Subvenciones ENESA – evolución histórica

Evolución de las subvenciones de ENESA



*Subvención adicional por la guerra da Ucrania (+10pp de subvención base)

**Subvención especial sequía (34M€)

***Subvención especial incendios (6M€)

Subvenciones ENESA – Orden de aplicación

Subvención base

**Otras Subvenciones
adicionales**
(contratación colectiva,
SAECA, renovación, nueva
contratación, prácticas de
reducción de riesgo,
titularidad compartida,...)

**Subvenciones adicionales
según características del
asegurado**
(joven agricultor, agricultor
profesional, explotación
prioritaria, **organización de
productores**)

Subvenciones ENESA – actualización de la información del asegurado

Base de datos
CIAS
cuatrimestral

9.feb.2026

Base de datos de
asegurados a los
que se permite
aplicar subvención

Base de datos
CIAS – CSA
anual

11.feb.2026

Base de datos de
asegurados para el
Control de
Subvenciones
Adicionales

Base de datos
TCEA
mensual

Base de datos de
Titularidad
Compartida

Gestión de la contratación: Subvenciones ENESA plan 2026

Mensajes clave para el plan 2026

- Presupuesto anual ENESA: 315M€
- Condiciones mejoradas para jóvenes agricultores, profesionales y explotaciones prioritarias, que permite llegar hasta un 70 % de subvención sumando la parte estatal y autonómica.
- La declaración completa de todas las subvenciones que corresponden al asegurado es esencial para asegurar una correcta aplicación y que pueda beneficiarse del máximo nivel de ayuda disponible.

Subvenciones ENESA – consulta de las subvenciones en la web de Agroseguro





Subvenciones Generalitat Valenciana

Elena Picó Espasa
Subdirectora general de Estructuras Agrarias y Cooperativismo de la Generalitat
Valenciana



**GENERALITAT
VALENCIANA**

Conselleria de Agricultura,
Agua, Ganadería y Pesca

SEGURO DE CÍTRICOS

Plan 2026

JORNADA SEGURO DE CÍTRICOS PLAN 2026

València, 5 de marzo de 2026

**EL SEGURO AGRARIO → INSTRUMENTO EFICAZ EN EL
MANTENIMIENTO DE LAS RENTAS DE LAS
EXPLOTACIONES**

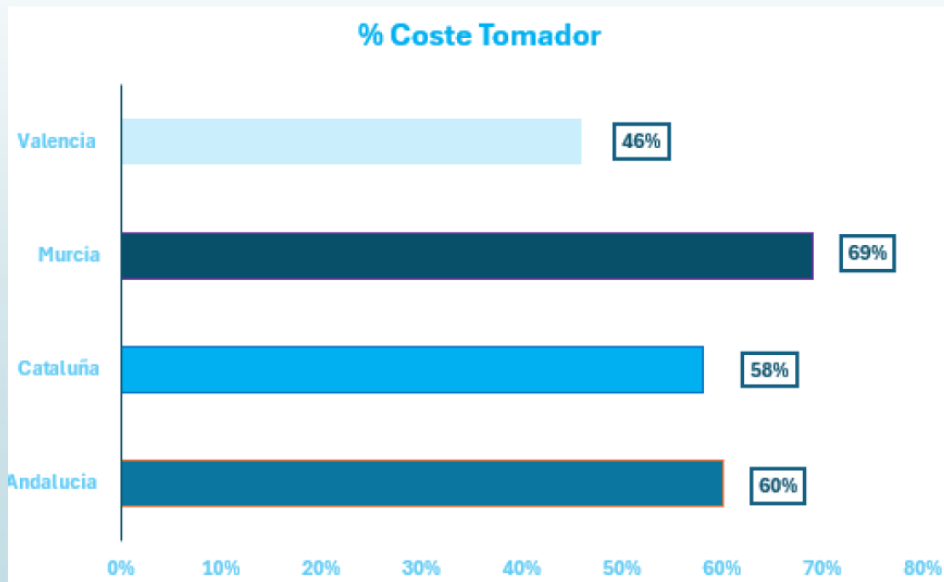
**LA GENERALITAT VALENCIANA APUESTA FOMENTAR LA
SUSCRIPCIÓN DE SEGUROS AGRARIOS OTORGANDO
SUBVENCIONES A SU CONTRATACIÓN**

**LÍNEA PRESUPUESTARIA AÑO 2026 → 34 M€
AMPLIADA → 37 M€.**

- **CÍTRICOS → 15 M€**
- **Nº SOLICITUDES → 26.000; >12.000 cítricos.**



EL COSTE PARA EL TOMADOR DEL SEGURO EN GENERAL, Y EN EL CASO DE CÍTRICOS EN PARTICULAR, SE SITÚA MUY POR DEBAJO DEL IMPORTE DE RECIBO DE PRIMA



CONVOCATORIA AYUDAS GVA PLAN 2026

MÓDULOS BASE LÍNEAS AGRÍCOLAS:

- MÓDULO 1: 20%
 - MÓDULO 2: 30%
 - MÓDULO 3: 35%
 - MÓDULO P, PO y PP: 35%
 - RESTO MÓDULOS: 30%
- } Línea de CÍTRICOS ≈ 99%

MÓDULOS COMPLEMENTARIOS = MÓDULOS BASE

GANADERÍA TIPO CAPITAL VIDA Y ACUICULTURA: 30%

CONVOCATORIA AYUDAS GVA PLAN 2026

SUBVENCIONES ADICIONALES

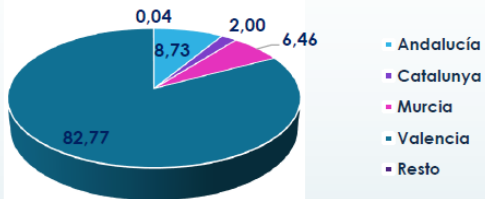
			% IMPORTE 1,5 M€ (cítricos)
➤ NO CARACTERISTICAS*	10%	➔	36 %
➤ ASOCIATIVAS:	20%	➔	31 %
➤ DOP, IGP	10%	➔	1,2 %
➤ Org. Profesionales CV	15%	➔	15 %
➤ AGRIC. ECOLÓGICA:	10%	➔	1,3%
➤ CULTIVOS SECANO*	90%		(OLIVO, CEREAL, VID, ALMENDRO, CEREZA)

* Agricultor profesional y encontrarse afiliado y cotizando en el Régimen Especial de Trabajadores Autónomos o en el Régimen Especial de la Seguridad Social; titular de explotación prioritaria; socio o socia de una organización o agrupación de productores.

LÍMITES SUBVENCIÓN ESTATAL Y AUTONÓMICA:

- **70% DE LA PRIMA DE SEGURO**
PÓLIZAS AGRÍCOLAS Y GANADERAS DE TIPO CAPITAL VIDA
- **75% PRIMA COMERCIAL BASE NETA SIN RECARGOS**
- **100% RETIRADA Y 75% DESTRUCCIÓN DE GANADO MUERTO EN LA EXPLOTACIÓN (82,5% DE LA PRIMA DE SEGURO)**

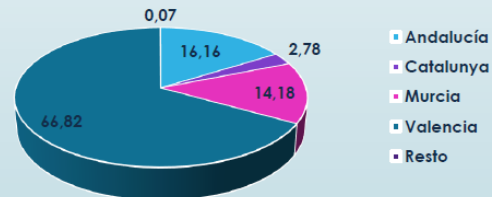
% Subvención CCAA



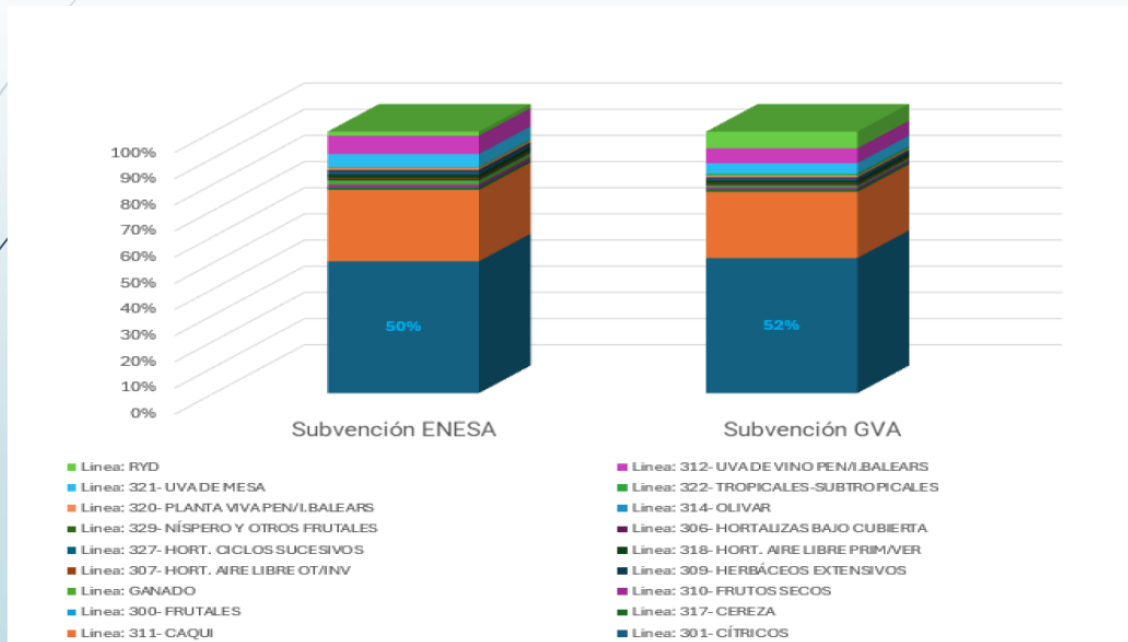
LA COMUNITAT VALENCIANA PARTICIPA EN MÁS DE UN 82% A LA SUBVENCIÓN DE LA LÍNEA DE CÍTRICOS

ENESA APORTA A LA COMUNITAT VALENCIANA CASI DOS TERCIOS DE LA SUBVENCIÓN A LA LÍNEA DE CÍTRICOS

% Subvención ENESA



MÁS DE LA MITAD DE LAS AYUDAS A LA SUSCRIPCIÓN DE SEGUROS AGARIOS EN LA COMUNIDAD VALENCIANA VAN DIRIGIDAS AL SEGURO DE CÍTRICOS:



**EN EL PLAN 2026 SE HA PUBLICADO LA CONVOCATORIA
ANTICIPADA DE AYUDAS DE LA COMUNITAT VALENCIANA
PARA EL FOMENTO DE LA SUSCRIPCIÓN DEL SEGURO
AGRARIO:**

- **SEGURIDAD JURÍDICA COLABORACIÓN GVA-AGROSEGURO**

PUBLICACIÓN REGISTRO DE PERSONAS O ENTIDADES POTENCIALMENTE SUSCRIPTORAS DEL SEGURO AGRARIO EN LA COMUNITAT VALENCIANA:

- **FACILITARÁ INTERCAMBIO DE INFORMACIÓN Y CONCESIÓN
SUBVENCIONES AUTONÓMICAS**

SEGUIMOS TRABAJANDO PARA MEJORAR LA GESTIÓN

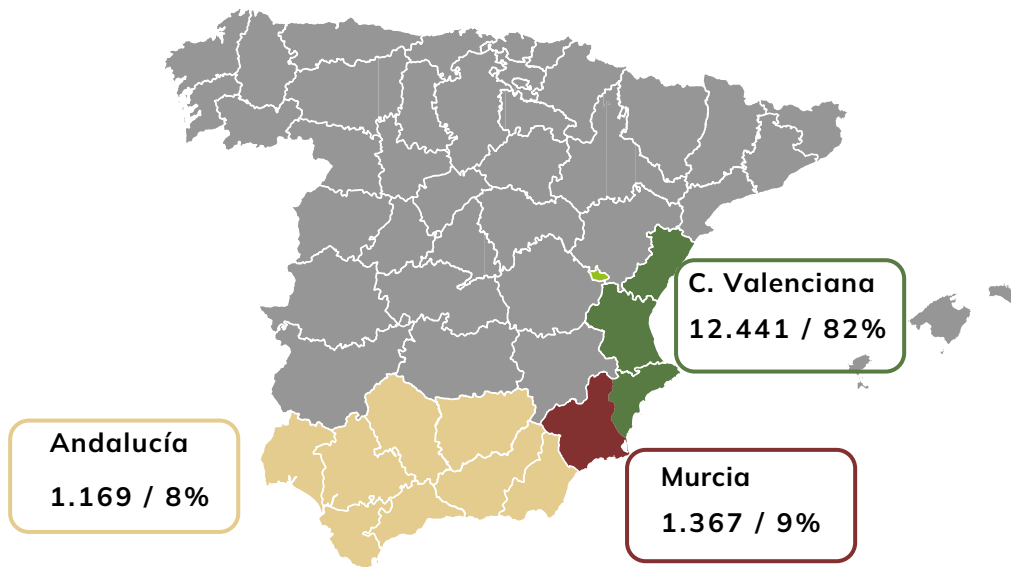
MUCHAS GRACIAS



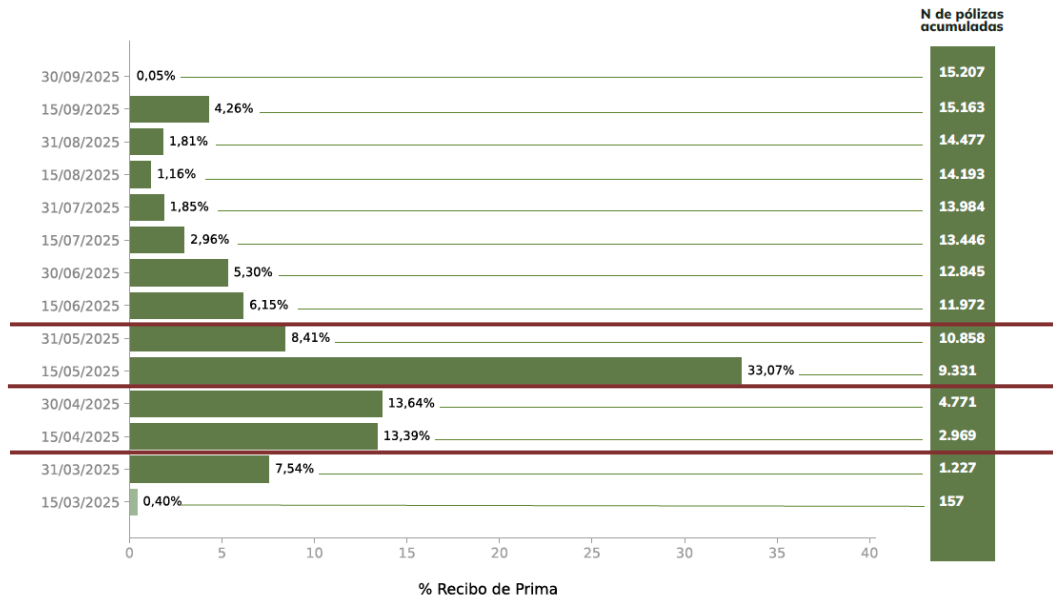
3. Acciones de marketing y comunicación

Ángel Paz de las Heras
Responsable de Marketing

Pólizas contratadas 2025



Pólizas contratadas 2025






Mayo 77%

Abril 35%

Marzo 8%

Índice de Calidad Percibida (ICP) 2025

	Calidad Global (Media, escala de 0 a 10)	NPS (% Promotores - % Detractores)	Fidelidad (% Contratará)
Nacional	7,20 +21 cc vs. 2024 	+30 +10 pp vs. 2024 	89% +4 pp vs. 2024 
Cítricos	7,29 +35 cc vs. 2024	+29 +15 pp vs. 2024	87% -2 pp vs. 2024

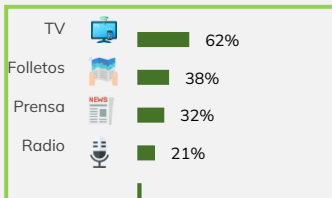

Estudio Posttest 2025

NOTORIEDAD



Nº medios contacta
con campaña **3**

Recuerdo por medios:



COMPRESIÓN



"Te recuerda que asegures"
" La importancia de estar asegurado"
" Tener seguridad, tranquilidad"

MOVILIZACIÓN



Acciones de marketing y comunicación

Notas de prensa

Artículos

Inserciones

Televisión

MMII

Radio

UTv

Cítricos

2026



Circular

Folleto

Mailing

Web

Banner

E-mailing

Linkedin

Infografía

Youtube

agroseguro

Notas de prensa

Se distribuyen entre entre los medios de comunicación con motivo del inicio de contratación, jornadas , ...



04/03/2025

Agroseguro presenta en Valencia el seguro de cítricos para la campaña 2025



20/02/2025

Agroseguro destaca la respuesta ofrecida por el seguro agrario en la gestión de los siniestros provocados por la DANA

Momentos Internos



Antena 3.

Período:
30 Marzo

Momento interno de 45" durante el programa del tiempo con Brasero de antena 3



Patrocinios Agrosfera



Agrosfera RTVE

Canal: La 2

Período: 2 Marzo - Junio

Acción: Careta de entrada 10"



RTVE Play

Canal: La 2

Período: 30 Marzo - Junio

Acción: Careta de entrada 10"
:



En RTVE Play activamos un spot de 10"
específico de Seguro de Cítricos

agroseguro

Utelevisiva



agroseguro

TV Autonómicos



C. Valenciana 8TV Mediterráneo
Programa: Tiempo medio día
Acción: Spot



C. Valenciana A Punt
Programa: Los deportes TN1
Acción: Spot

Refuerzo territorial en televisiones autonómicas con presencia en programas de cercanía ligados al día a día del campo.

Objetivo: máxima frecuencia local en semanas de mayor potencial de contratación.



Radio

Ámbito: Nacional
Programas: Todo seguro
Onda Agraria
cuña 20
Entrevistas, ...”



A promotional graphic for the radio show 'ONDA AGRARIA'. On the left, the title 'ONDA AGRARIA' is written in large, bold, black letters. Below it, two names are listed in white text inside black rounded rectangular boxes: 'PLABLO RODRÍGUEZ' and 'SOLEDAD DE JUAN'. On the right, a photograph shows a man (Plablo Rodríguez) and a woman (Soledad de Juan) standing side-by-side with their arms crossed, wearing professional attire.



El riesgo climático no espera y tampoco avisa
Tu cosecha podrá asegurarse desde el 1 de marzo

En tu caso, a la hora de asegurar tu cosecha 2026, te corresponde:

X% bonificación en la prima

Además, contratar temprano es asegurar en calma

<p>1. El riesgo climático no espera... y tampoco avisa</p> <p>El riesgo climático no espera ni avisa, por lo que el agricultor debe asegurarse con anticipación. El seguro climático no espera ni avisa, por lo que el agricultor debe asegurarse con anticipación.</p>	<p>2. Asegurar pronto es asegurar en calma</p> <p>Contratar con tiempo permite:</p> <ul style="list-style-type: none">• Evitar la subida de las cotizaciones de los seguros.• Evitar la pérdida de la tranquilidad y la paz mental.• Evitar la pérdida de la tranquilidad y la paz mental.
<p>3. El agricultor conoce mejor que nadie su finca... y eso se nota</p> <p>El agricultor conoce mejor que nadie su finca... y eso se nota. El seguro climático no espera ni avisa, por lo que el agricultor debe asegurarse con anticipación.</p>	<p>4. La tranquilidad durante la campaña no tiene precio</p> <p>La tranquilidad durante la campaña no tiene precio. El seguro climático no espera ni avisa, por lo que el agricultor debe asegurarse con anticipación.</p>

¿Quieres ver qué cambios incorpora el seguro este año?
Accede aquí:

Novedades del seguro



Si quieres saber más sobre el seguro, visita:

LÍNEA PRINTFLA

¡Pide tu copia hoy!

Comunicaciones directas al asegurado

Mailing / E-mailing / SMS / PUSH

SMS
PUSH

E-MAILING
MAILING

19.790
comunicaciones

78%

de las comunicaciones son on-line

Folletos

¿Qué novedades tiene este seguro?

- 1 Se mantiene la **individualización de coberturas y tarifas** según resultados, aplicando ajustes a asegurados RAS y permitiendo su salida si mejoran. **Se incluyen criterios para quienes fueron RAS en planes anteriores.**
- 2 Se han incorporado mejoras en la tabla de bonificaciones y recargos.
- 3 El final del periodo de suscripción del seguro principal y complementario se adelanta al **31 de julio.**
- 4 El **seguro complementario** permite una **modificación semanal** para altas de parcelas en pólizas con más de **100.000 €**, con efecto desde la fecha de modificación.
- 5 Se incorporan las variedades de naranja Navel Chocolate (garantías hasta 31 de enero) e Ippolito (hasta 31 de enero sin tratamiento y 28 de febrero con tratamiento).
- 6 Se actualizan los precios en variedades de producción en fresco, tanto en cultivo convencional como ecológico.

Para suscribir su seguro, diríjase a:




Para consultas, imprimir y descargar las condiciones, escanee el siguiente código:

agoseguro

Este folleto de divulgación no constituye documentación contractual

agoseguro



Se distribuyen entre las **entidades coaseguradoras** como apoyo a su red comercial.

En formato **ONLINE** para su descarga a través de **agoseguro.es** a partir de la primera semana de marzo.

Banner

Se distribuyen entre las **entidades coaseguradoras**, y prensa digital.

En formato **ONLINE** para su descarga a través de la agroseguro.es a partir de la primera semana de marzo.



YouTube / LinkedIn



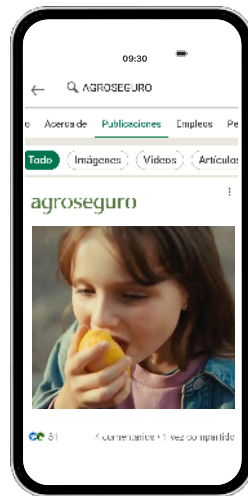
Youtube / LinkedIn

YOUTUBE

Extensión de la campaña en entorno digital con una pieza de 20" de Cítricos pensada para la visión y retención del mensaje principal.

LINKEDIN

En **LinkedIn**, misma pieza con el mensaje orientado al tono profesional de la red: explotación, planificación, continuidad. Se refuerza el rol de Agroseguro como aliado del sector, no solo como aseguradora.



Acción: Campaña Pre-roll Spot 20" cítricos y genérico de 60"
Campaña Spot 20" cítricos multidivice

Acción: Campaña Pre-roll Spot 20" cítricos y genérico de 60"
Campaña Spot 20" cítricos multidivice

agroseguro

Infografía



La infografía, resume en cuatro bloques las razones para contratar con antelación el **seguro agrario de cítricos**.

El contenido se organiza de forma visual y secuencial **para facilitar la lectura en entorno digital** y reforzar la idea de previsión, estabilidad y gestión responsable de la explotación.



 Cítricos

Página Web



Se actualiza la pagina web y se incluyen todos los contenidos que se generen en la media de lo posible.

Se realiza con el inicio de suscripción.

PLAN 2026	PLAN 2025	DOCUMENTACIÓN COMÚN
CONDICIONES ESPECIALES	CONDICIONES ESPECIALES	CONDICIONES GENERALES
Castellano	Castellano	Castellano
Zonificaciones	Zonificaciones	Catalán
NORMA ESTATAL	NORMA ESTATAL	Gallego
BOE	BOE	NORMAS DE PERITACIÓN
FICHA DE PRODUCTO		Norma general de peritación
IPID		Norma específica de peritación
OTROS DOCUMENTOS		FRACCIONAMIENTO PAGO SAECA
Novedades Plan 2026		Manual
		Tramitación
		Presentación SAECA_17-06-25





Clausura

María Ángeles Ramón-Llin

Directora general de Producción Agrícola y Ganadera de la Conselleria de Agricultura, Agua, Ganadería y Pesca de la Generalitat Valenciana



Clausura

Ignacio Machetti Bermejo
Presidente ejecutivo de Agroseguro



agoseguro